

FX自動売買のエキスパート TraderK (Kaibe)



- 2006年終わり頃からFXを開始。
2007年7月、サブプライムショックに巻き込まれ、
資金300万円を失う。
2008年12月、強い手法を見つけ、25万円で再スタート。
2009年8月、1600万円に到達。
9ヶ月間で利益率6300%達成。
2010年、手法が通用しなくなり、MT4の自動売買に
のめり込む。
色々なEAに手を出すも振るわず。
2011年4月、革新的なEAに出会い、**2ヶ月半で168%増を達成。**業者出禁に。
2011年8月、別の業者に移動し、**1ヶ月で348%増を達成。**
急に注文拒否、約定拒否が始まり、実質出禁に。
2012年、裁量トレードを開始するが、2014年まで振るわず。
2015年、FXに限界を感じ、日経先物に転換。年利150%を達成。
2016年、日経先物トレードを続け、この年も年利150%を達成。
2017年始めから日経先物のボラティリティが急落し稼げなくなり、
日経先物市場から撤退。またFXに戻る事を決める。
2017年5月、一般的な手法に改良を加える事で月100pips程度を取る。
2017年9月、ロジックを更に改良し、EA化に成功。
2017年10月、EAの優秀さを証明したいと思い、FXの世界最高峰の大会、
ロビンスカップに出場。
2018年3月、**EAのみでロビンスカップ準優勝。**



最終結果



FX Traderさん

+51.73%

デューカスコピー・ジャパン株式会社



TraderK(Kaibe)さん

+45.18%

株式会社FXトレードフィナンシャル



OvalPrime K.Tさん

+22.73%

ロビンスカップ準優勝!

EA名: Flashes

Flashes for USDJPY



FXトレード日本一決定戦(WTC)ロビンスカップ準優勝のEA! 8年以上右肩上がりのスカルピングで相場のエッジを鮮やかに切り取る

カテゴリ: メタトレーダー自動売買システム

出品者: Trader K (Kaibe) プロフィールページ >

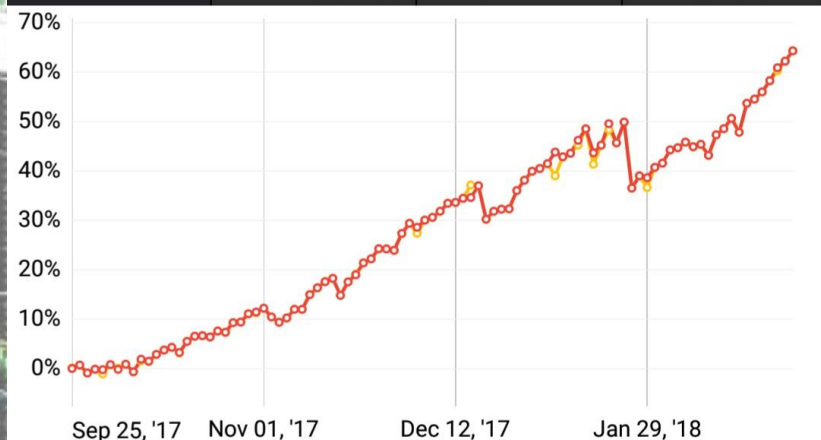


★★★★★ (3) 質問はコチラ(81)

収益	377,700円	収益率(全期間)	60.52%
推奨証拠金	624,060円	勝率	71.15% (111/156)
プロフィットファクター	1.72	最大保有ポジション数	1
リスクリターン率	3.78	最大ドローダウン	9.72% (99,900円)
平均利益	8,121円	最大利益	35,200円
平均損失	-11,638円	最大損失	-50,200円
口座残高	1,377,700円	初期額	1,000,000円
含み収益	-円	通貨	円建て



統計	取引	注文	履歴
----	----	----	----



ゲイン:	+64.32%
Abs.ゲイン:	+64.33%
日次:	0.32%
月次:	9.96%
ドローダウン:	10.52%

ロビンスカップで使用したEAをゴゴジャン様にて販売中。**シリーズ販売本数500本突破。**

ロビンスカップの同期間、別口座では**5ヶ月間で利益率64%を突破。**(※法人口座ではない)

普段は普通の会社員。①兼業 ②EAのみ ③個人口座しか持っていない
という稼ぎにくい要素三拍子揃っていても、プロより稼げる可能性がある事を証明。

Flashesシステム概要

1 保有時間長めのスカルピングシステム

- ・トレードタイプはデイトレード気味のスカルピングシステム。
- ・ポジション保有時間は数十分～数時間程度。

2 勝率バランスの取れた高頻度トレード

- ・トレード頻度は1～3回程度/日と、比較的高頻度。
- ・勝率は7割程度。1敗のドロダウンは大きすぎず、かつ連敗しにくいいため、運用不安が生じにくいバランスの取れた勝率。

3 ドル円、ユーロドルの1分足を使用

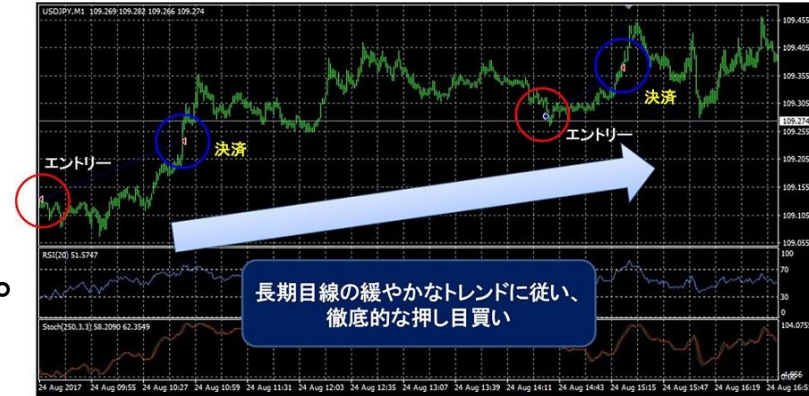
- ・通貨ペアはテクニカルがききやすくスプレッドが狭いドル円とユーロドル。
- ・テクニカル分析には長い足を使用、トレードのトリガーには1分足を使用。



Flashesロジック概要

1 過度な最適化をせず、押し目買い戻り売りのみ

- ・MT4標準のインジケータのみを使用し、過度な最適化無し。
- ・緩やかなトレンド相場で発生した強い押し目で買い、高く伸びた所で決済、または強い戻りで売り、落ち切った所で決済。



2 適切な損切によるリスクコントロール

- ・急激なトレンド転換時にポジションを持っていた場合は損切し、次の機会を待つ。
- ・万が一に備え、指値、逆指値も設定するが、ほとんどかかる事は無く、自動的にポジションを解消。

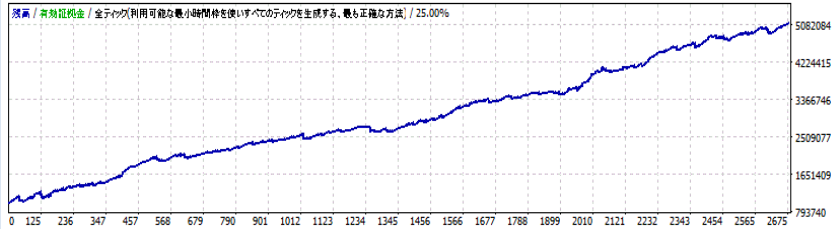
3 不利な相場ではエントリーしない

- ・直近20～30分間の値幅が数pips程度のような閑散相場ではスプレッド損になりやすいため、ほとんどエントリーしない。
- ・直近20～30分間の値幅が40～50pips以上の場合、トレンド転換時の損失が大きくなるため、ほとんどエントリーしない。

バックテストでは8年以上の長期にわたって右肩上がり

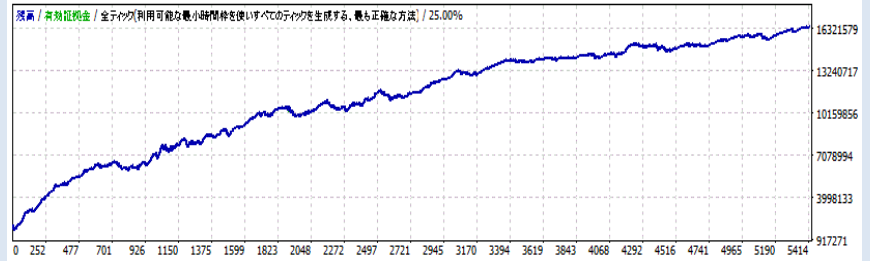
ドル円バックテスト

通貨ペア	USD/JPY (USD/JPY)				
期間	1分足 (M1) 2009.01.05 00:00 - 2017.10.14 00:30 (2009.01.04 - 2017.10.15)				
モデル	全ティック (利用可能な最小時間枠による最も正確な方法)				
テストバー数	3199487	モデルティック数	134307283	モデリング品質	25.00%
不整合チャートエラー	0				
初期証拠金	1000000.00	スプレッド	5		
純益	4125200.00	総利益	11488500.00	総損失	-7363300.00
プロフィットファクタ	1.56	期待利得	1543.86		
絶対ドローダウン	7700.00	最大ドローダウン	199400.00 (15.75%)	相対ドローダウン	15.75% (199400.00)
総取引数	2672	売りポジション(勝率%)	1377 (70.15%)	買いポジション(勝率%)	1295 (69.27%)
		勝率(%)	1863 (69.72%)	負率(%)	809 (30.28%)
		最大 勝トレード	75000.00	最大 敗トレード	-100000.00
		平均 勝トレード	6166.67	平均 敗トレード	-9101.73
		最大 連勝(金額)	21 (146200.00)	最大 連敗(金額)	6 (-82500.00)
		最大 連勝(トレード数)	146200.00 (21)	最大 連敗(トレード数)	-127200.00 (4)
		平均 連勝	3	平均 連敗	1

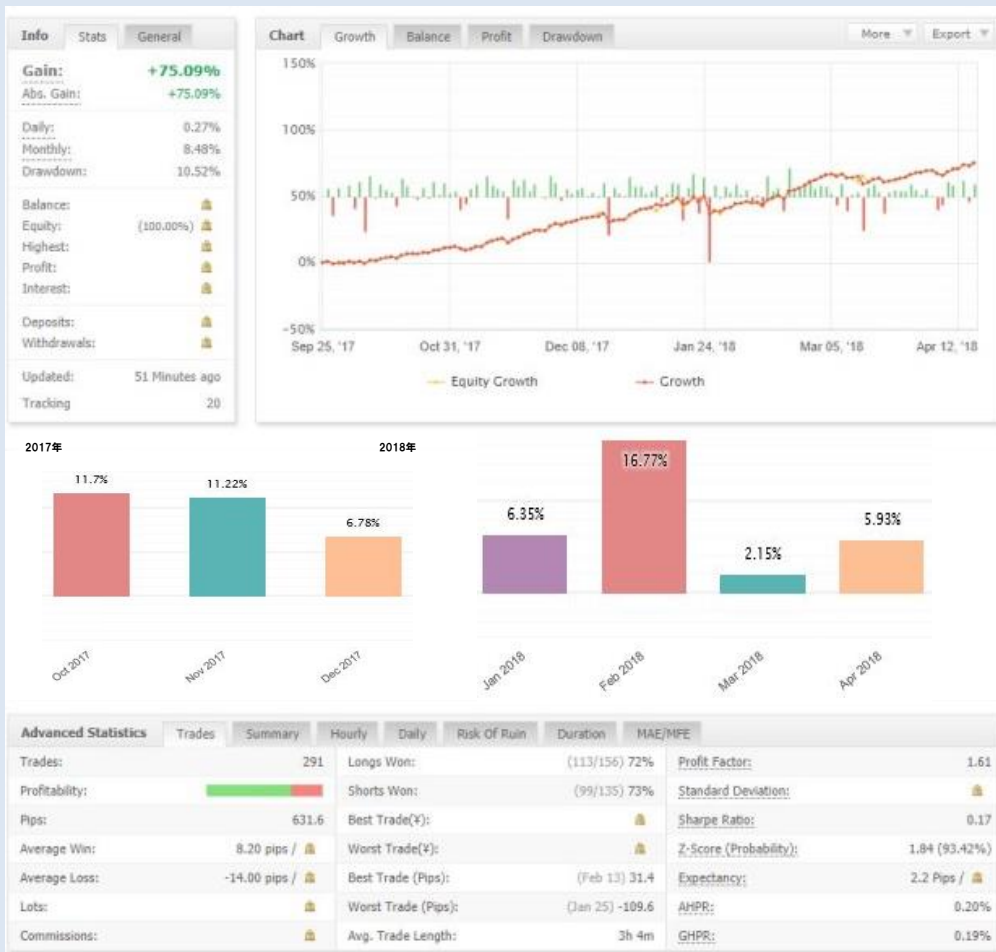


ユーロドルバックテスト

通貨ペア	EURUSD (Euro vs. United States Dollar)				
期間	1分足 (M1) 2005.01.03 02:02 - 2017.09.16 00:59 (2005.01.02 - 2017.09.18)				
モデル	全ティック (利用可能な最小時間枠による最も正確な方法)				
テストバー数	4594836	モデルティック数	152296294	モデリング品質	25.00%
不整合チャートエラー	0				
初期証拠金	2000000.00	スプレッド	6		
純益	14454063.33	総利益	64723479.94	総損失	-50269416.61
プロフィットファクタ	1.29	期待利得	2673.21		
絶対ドローダウン	366446.72	最大ドローダウン	835818.07 (9.88%)	相対ドローダウン	18.42% (368899.88)
総取引数	5407	売りポジション(勝率%)	2670 (70.56%)	買いポジション(勝率%)	2737 (67.70%)
		勝率(%)	3737 (69.11%)	負率(%)	1670 (30.89%)
		最大 勝トレード	68260.90	最大 敗トレード	-92534.46
		平均 勝トレード	17319.64	平均 敗トレード	-30101.45
		最大 連勝(金額)	30 (505584.35)	最大 連敗(金額)	8 (-300147.64)
		最大 連勝(トレード数)	533116.74 (17)	最大 連敗(トレード数)	-372162.52 (6)
		平均 連勝	3	平均 連敗	1



リアル口座では稼働開始以来、 月単位のマイナスなし



ツイッター、ホームページでも
情報展開中。

【ツイッターID】
@K_FLASHES

【ホームページ】
<https://TraderKaibe.com>