

出演決定!!!



石原順



投資戦略フェア

EXPO 2024

東京ドームシティプリズムホール

3.2

SAT

10:00~18:30

投資戦略フェア EXPO2024

Rakuten
楽天証券



石原順の
メガトレンド
フォローシグナル

MT4 試用版
プレゼント!

A会場 14:30~15:30

石原順

(提供:楽天証券)

<https://e-ve.event-form.jp/event/71698/oeMT>

「投資戦略フェア EXPO2024」 石原順セミナー【参加者特典】

私の順張り売買シグナルである「メガトレンドフォローシグナル」の試用版（楽天MT4）を参加者全員にプレゼントします。ぜひ、ご参加ください。



S&P500CFD (日足)



出所：楽天MT4・石原順インディケーター

ナスダック100CFD (日足)



出所：楽天MT4・石原順インディケーター

NYダウCFD (日足)



出所：楽天MT4・石原順インディケーター

日経平均CFD (日足)



出所：楽天MT4・石原順インディケータ

米国の負債総額



米国の債務は420億ドル増加し、過去最高の34兆1970億ドルとなった。2か月で2,000億ドル増加。

出所：ゼロヘッジ

MMT（現代貨幣理論）

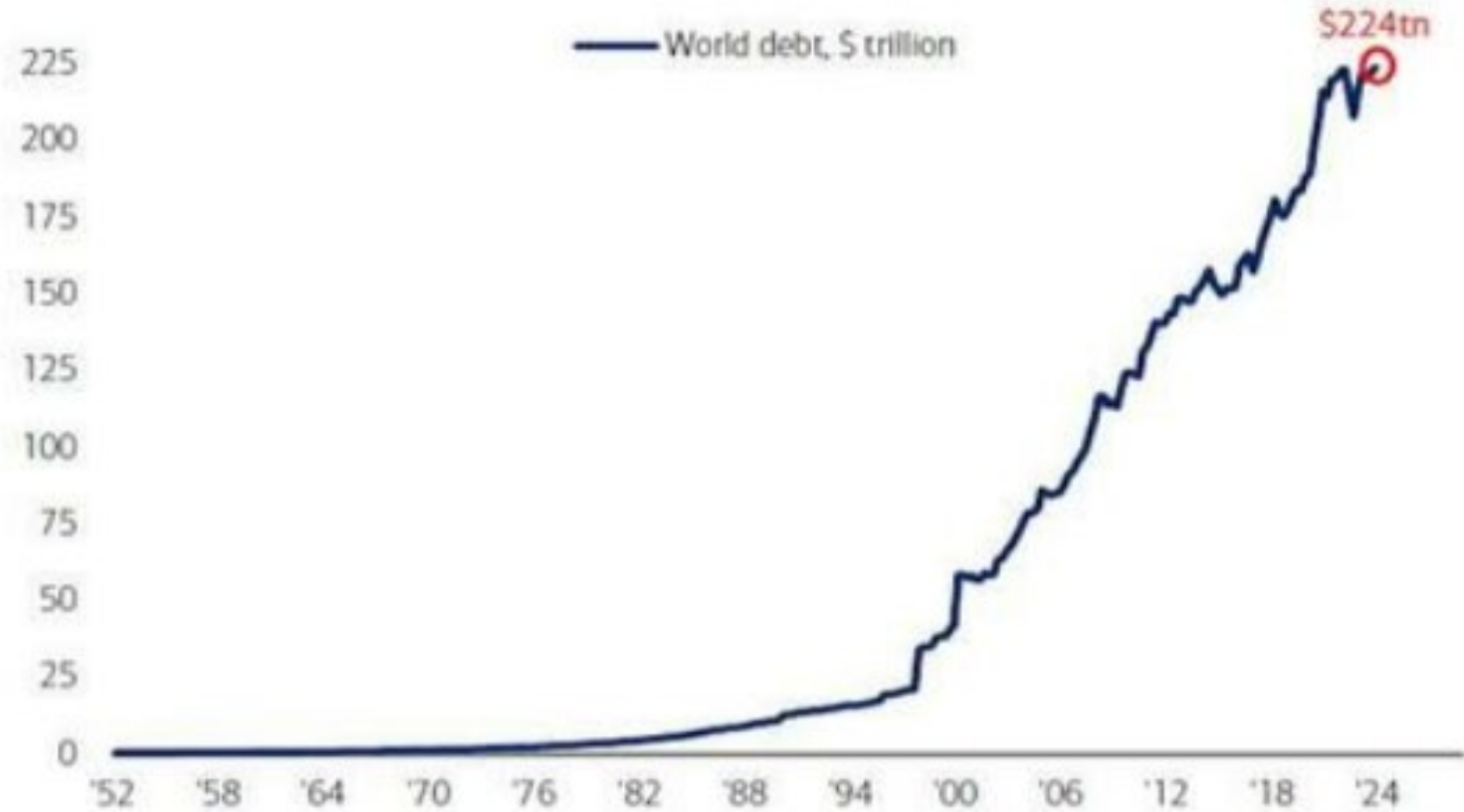
独自通貨を持つ国は債務返済のための自国通貨発行額に制約を受けないため、借金をいくらしても財政破綻は起きないと説く経済理論。

いったん財政規律や中央銀行への信認が失われてしまうと、通貨の下落や輸入物価の上昇を通じ、深刻なインフレと経済の大混乱が発生する恐れがあり、実現困難な理論ともいわれています。

富の格差など、こうした政策で引き起こされる不均衡についてはどうするのか。

世界の債務は2023年に過去最高を記録

Chart 4: Global debt rose to a new record high in 2023
World debt (\$tn)



Source: BofA Global Investment Strategy, BIS. Global outstanding debt excluding financial sector.
BofA GLOBAL RESEARCH

出所：バンクオブアメリカグローバルリサーチ

世界の政策金利とインフレ率

Global Central Bank Policy Rates							
Country	Rate	Central Bank Rate (Today)	CPI YoY	Real Central Bank Rate	YoY CPI Trend vs. Prior Reading	Last Move	Last Move Month
Japan	Policy Rate Bal	-0.10%	2.6%	-2.7%	Lower	Cut	Jan-16
Switzerland	Target Rate	1.75%	1.7%	0.1%	Higher	Hike	Jun-23
Taiwan	Discount Rate	1.88%	2.7%	-0.8%	Lower	Hike	Mar-23
Thailand	Policy Rate	2.50%	-0.8%	3.3%	Lower	Hike	Sep-23
Malaysia	Policy Rate	3.00%	1.5%	1.5%	Unchanged	Hike	May-23
China	Loan Prime Rate	3.45%	-0.3%	3.8%	Higher	Cut	Aug-23
South Korea	Repo Rate	3.50%	3.2%	0.3%	Lower	Hike	Jan-23
Denmark	Deposit Rate	3.60%	0.7%	2.9%	Higher	Hike	Sep-23
Sweden	Repo Rate	4.00%	4.4%	-0.4%	Lower	Hike	Sep-23
Eurozone	Deposit Rate	4.00%	2.9%	1.1%	Higher	Hike	Sep-23
Australia	Cash Rate	4.35%	4.3%	0.1%	Lower	Hike	Nov-23
Norway	Deposit Rate	4.50%	4.8%	-0.3%	Unchanged	Hike	Dec-23
Canada	Overnight	5.00%	3.4%	1.6%	Higher	Hike	Jul-23
UK	Bank Rate	5.25%	4.0%	1.3%	Higher	Hike	Aug-23
US	Fed Funds	5.38%	3.4%	2.0%	Higher	Hike	Jul-23
New Zealand	Cash Rate	5.50%	5.6%	-0.1%	Unchanged	Hike	May-23
Poland	Repo Rate	5.75%	6.2%	-0.5%	Lower	Cut	Oct-23
Hong Kong	Base Rate	5.75%	2.4%	3.4%	Lower	Hike	Jul-23
Indonesia	Repo Rate	6.00%	2.6%	3.4%	Lower	Hike	Oct-23
Saudi Arabia	Repo Rate	6.00%	1.5%	4.5%	Lower	Hike	Jul-23
Philippines	Key Policy Rate	6.50%	3.9%	2.6%	Lower	Hike	Oct-23
India	Repo Rate	6.50%	5.7%	0.8%	Higher	Hike	Feb-23
Peru	Policy Rate	6.50%	3.2%	3.3%	Lower	Cut	Jan-24
Czech Republic	Repo Rate	6.75%	6.9%	-0.2%	Lower	Cut	Dec-23
Chile	Base Rate	7.25%	3.9%	3.4%	Lower	Cut	Jan-24
South Africa	Repo Rate	8.25%	5.1%	3.2%	Lower	Hike	May-23
Mexico	Overnight Rate	11.25%	4.7%	6.6%	Higher	Hike	Mar-23
Brazil	Target Rate	11.25%	4.6%	6.6%	Lower	Cut	Jan-24
Colombia	Repo Rate	12.75%	9.3%	3.5%	Lower	Cut	Jan-24
Russia	Key Policy Rate	16.00%	7.4%	8.6%	Lower	Hike	Dec-23
Turkey	Repo Rate	45.00%	64.8%	-19.8%	Higher	Hike	Jan-24
Argentina	Overnight Repo	100.00%	211.4%	-111.4%	Higher	Cut	Dec-23

ドル/円 (日足)



出所：楽天MT4・石原順インディケーター

六本木ヒルズ、2LDK140m²が11億円！？

六本木ヒルズ、2LDK140m²が11億円だ！2003年に売り出された時の価格は2億円だった。港区六本木、麻布界限には、1億円を下回るマンションは姿を消した。買い手のほとんどは外人である、ローン金利2%未満、価格の70%を銀行借入れにて購入する。円安によって高いと感じないらしい、日本のバーゲンセールが始まっている。

これから30年先まで、日本が立ち直る可能性はゼロ。教育だけが社会を変えられるのだが、岸田政権にその気が全く無い。公立大学などの補助金を削り、国立天文台などの文化事業予算を削減、山中教授の京大IPS細胞の研究費の国費打ち切りなど、無駄使いは所かまわずしているのに教育予算をケチっている。教育の効果が出るのは20年かかる、今は逆行しているのだから、さらにこれから負のスパイラルが最低でも10年は続くことになり、良くて最低でも合計30年間、日本は没落して行くことになる。

日経平均 (週足)



出所：筆者作成

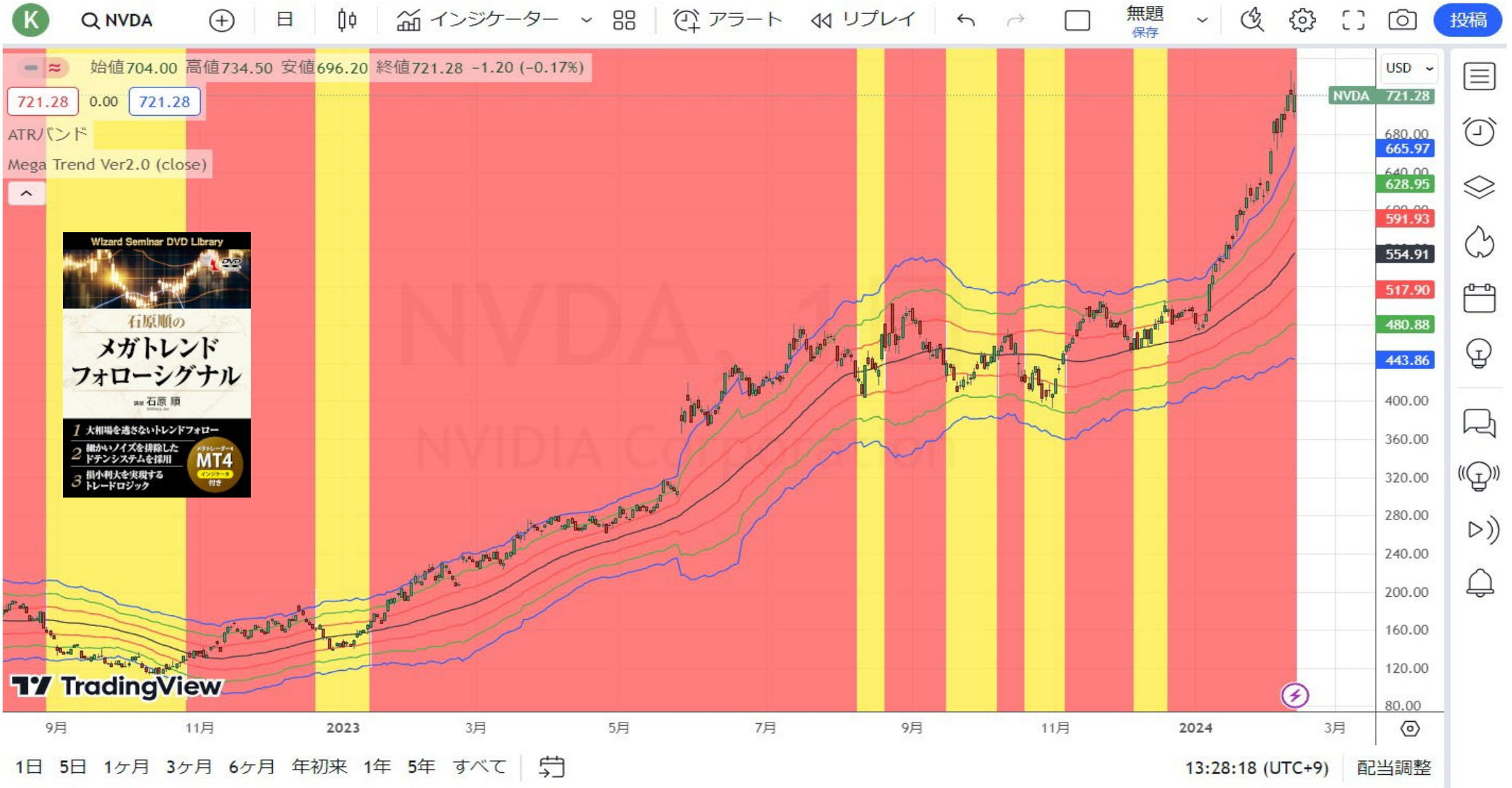
MMTバブル

「金融インフレに積極的に関与するシステムは、つまるところ破綻する。インフレ期には実質賃金が減少して大衆の生活水準が落ちてしまうからだ」

「エリートたちは市民の不満を補助金や配給によってなだめなければならない。それらが尽きれば、もはや不満分子を監視し、人々を弾圧するしかなくなる」

(マーク・ファーバー)

エヌビディア (日足)



Wizard Seminar DVD Library

石原順の
メガトレンド
フォローシグナル

石原 順

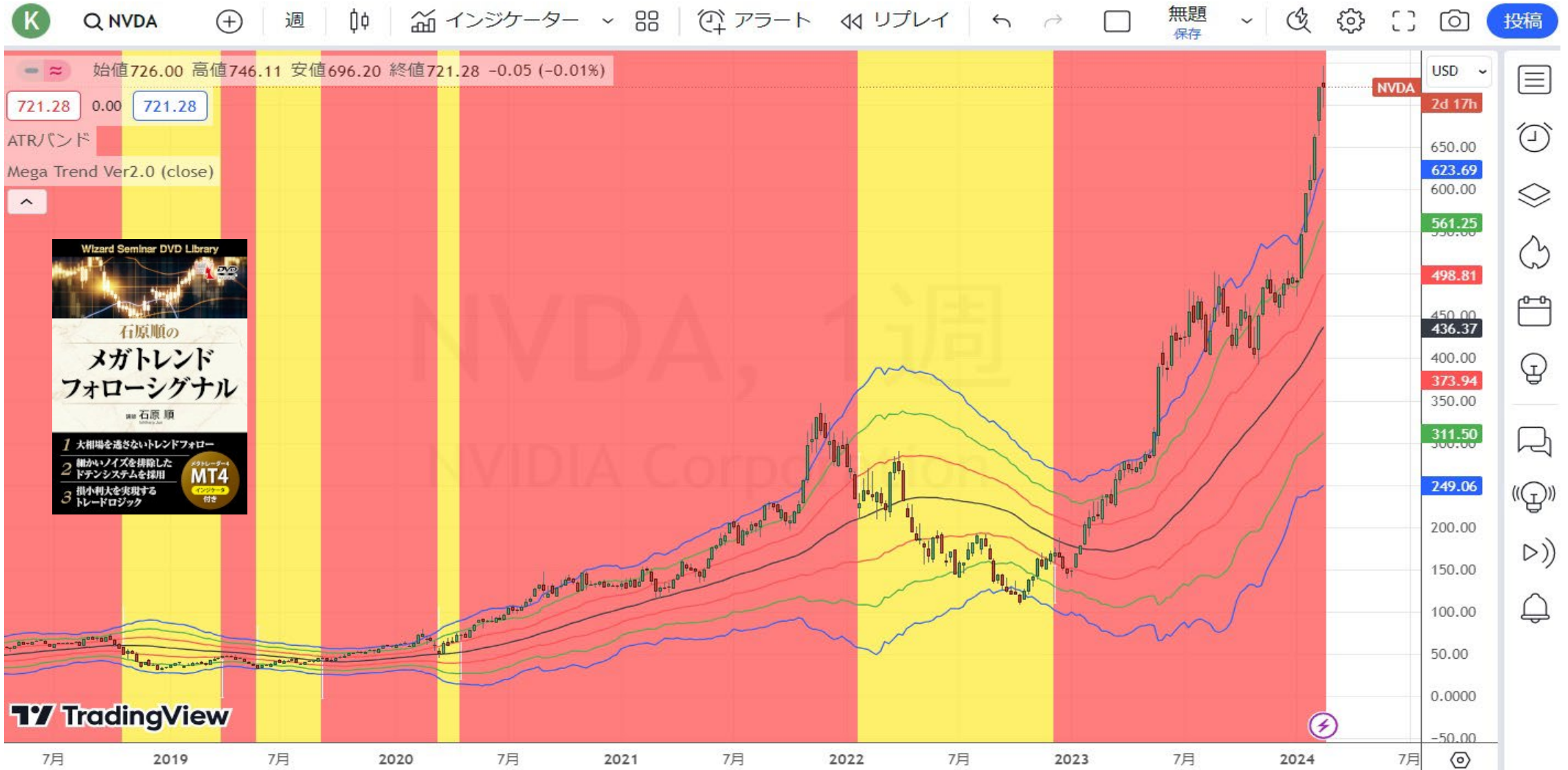
- 1 大相場を逃さないトレンドフォロー
- 2 細かいノイズを排除したドテンシステムを採用
- 3 損小利大を実現するトレードロジック

MT4
インストール
付き

TradingView

出所：トレーディングビュー・石原順インディケーター

エヌビディア (週足)



1日 5日 1ヶ月 3ヶ月 6ヶ月 年初来 1年 5年 すべて

13:29:27 (UTC+9) 配当調整

出所：トレーディングビュー・石原順インディケーター

石原順 (西山孝四郎) @ishiharajun · 18時間
NVDAは今日史上最高値を記録しましたか？

はい。

ナンシー・ペロシ氏のNVIDIAへの通話も過去最高を記録したのだろうか？

はい。

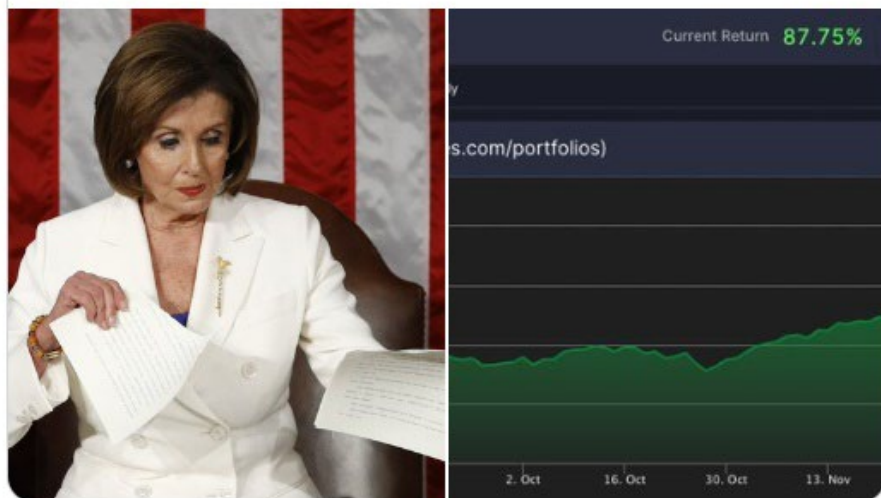
ペロシ氏の Nvidia \$NVDAの通話額は最大で 1,400,000 ドルに達し、70% 近く増加しています。 ...
[さらに表示](#)

unusual_whales @unusual_whales · 2月13日

Did \$NVDA hit an all time high today? Yes.

Did Nancy Pelosi's Nvidia calls also hit all time highs? Yes.

Pelosi's Nvidia, \$NVDA, calls are up to making ~\$1,400,000, up nearly ...
[さらに表示](#)



🗨️ ↻️ 2 ❤️ 21 📊 3,101 📌 📤

石原順 (西山孝四郎) @ishiharajun · 18時間
NVDA : バブルではない🗨️🚫👤



1999年時点で、シスコシステムズの株価収益率 (P E R) は190倍で推移していた😁

Matt Cerminaro @mattcerminaro · 2月13日

\$NVDA: Not a bubble 🗨️🚫👤



🗨️ ↻️ 6 ❤️ 65 📊 4,170 📌 📤

出所 : X



石原順（西山孝四郎） @ishiharajun · 18時間

アームの時価総額、ソフトバンクGの2倍に - 孝行息子ぶり発揮 -
Bloomberg

英半導体設計会社アーム株の時価総額は1532億ドル（約23兆円）と、ソフトバンクGの12兆5600億円を大きく上回る。



アームの時価総額、ソフトバンクGの2倍に - 孝行息子ぶり発揮

bloomberg.co.jpから

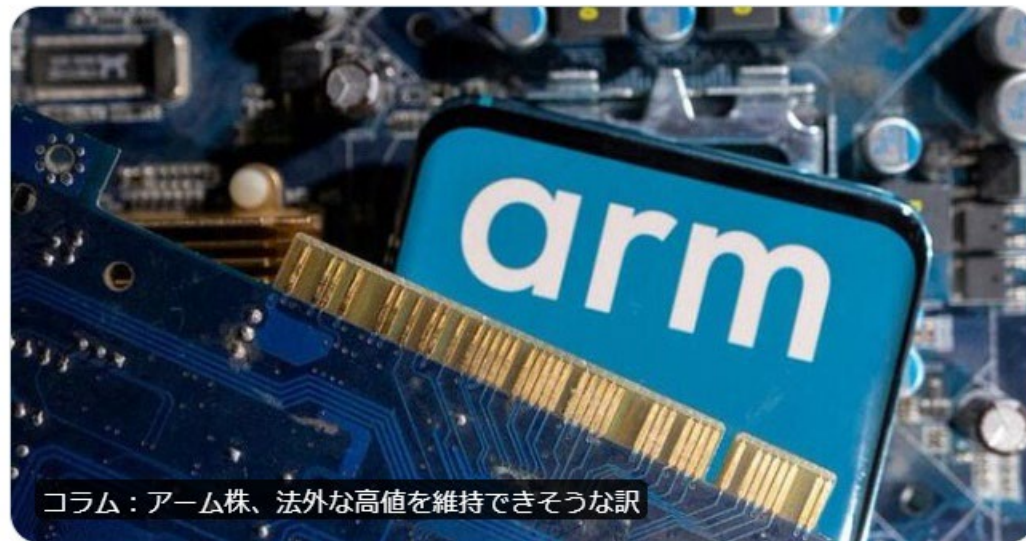
🗨️ 1 🍷 9 📊 1,552 📌 📤



石原順（西山孝四郎） @ishiharajun · 1時間

コラム：アーム株、法外な高値を維持できそうな訳 | ロイター

投資家の熱狂により、アーム株の株価収益率（P E R）は84倍にまで跳ね上がっている。



コラム：アーム株、法外な高値を維持できそうな訳

jp.reuters.comから

🗨️ 1 🔄 3 📊 1,059 📌 📤



石原順（西山孝四郎） @ishiharajun · 1時間

アーム株は急騰の時と同じくらいのスピードで急落しそうに思われるかもしれない。だが、そうとは言い切れない。S B Gが今も株式の90%を保有しているため、アームの浮動株は非常に少ない。

🗨️ 1 🔄 2 📊 839 📌 📤



石原順（西山孝四郎） @ishiharajun · 1時間

👇ファーストリテーリングなどの日本株と同じ。浮動株がない。

🗨️ 1 🔄 2 📊 795 📌 📤

出所：X