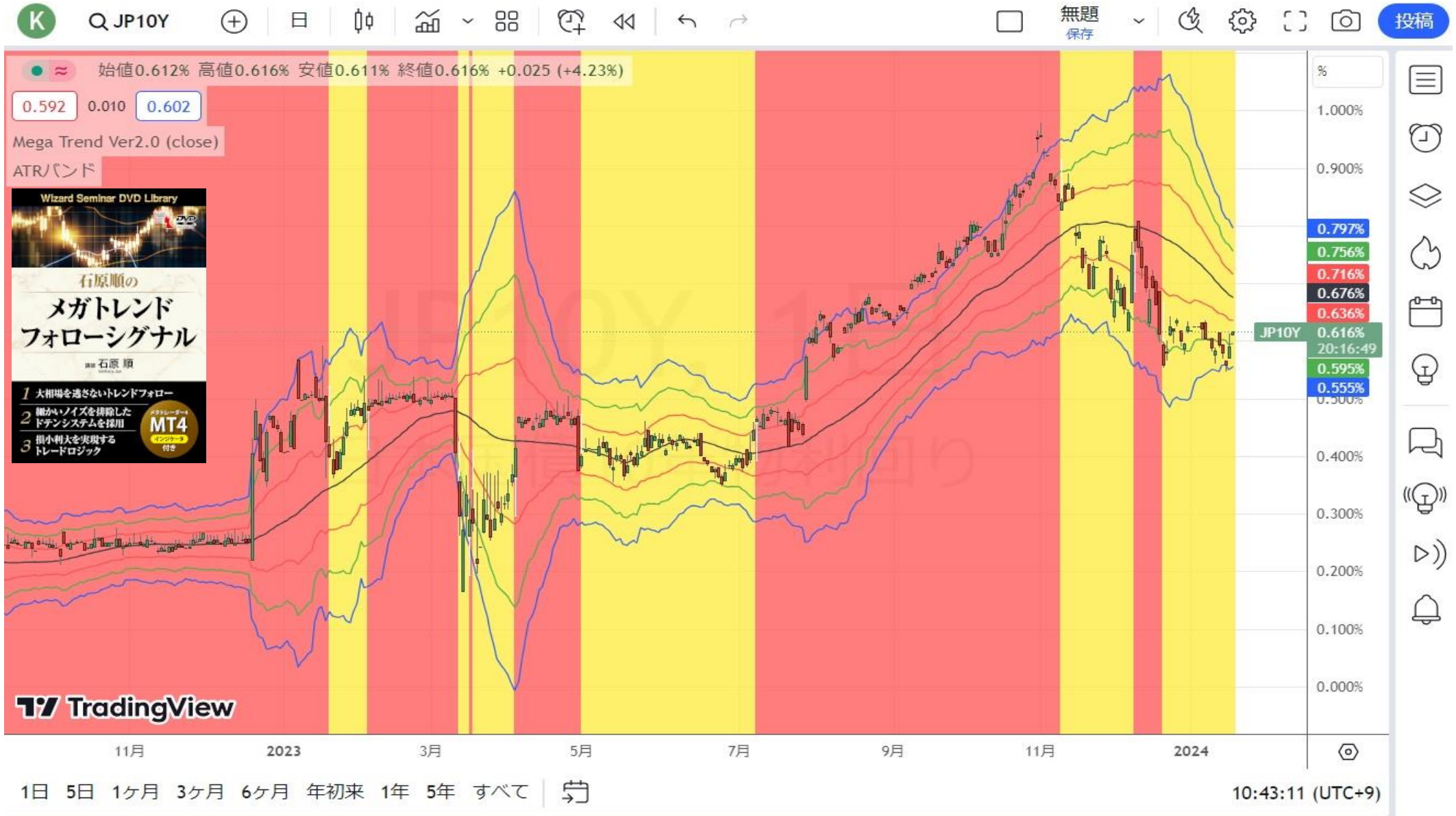


世界の政策金利とインフレ率

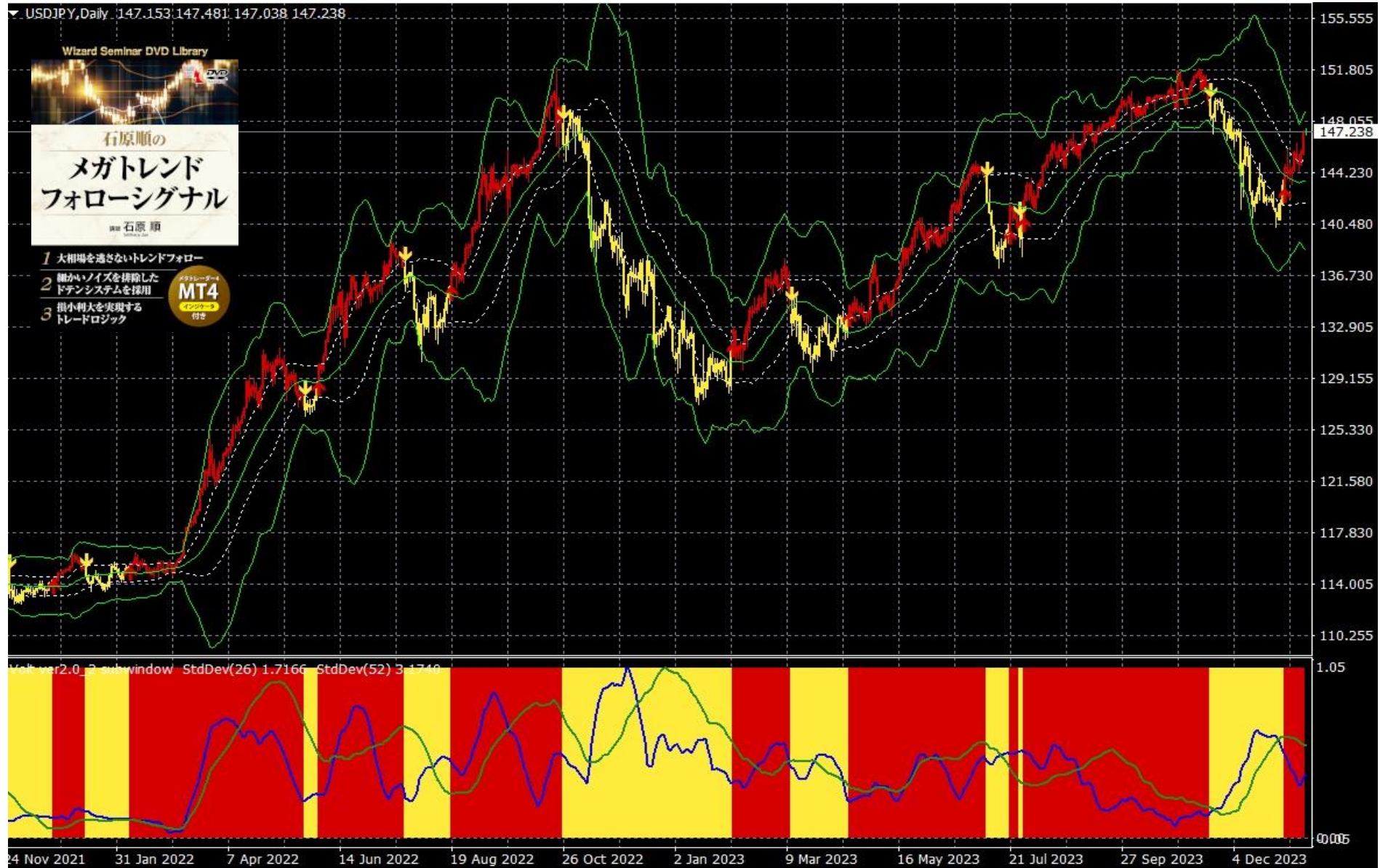
Global Central Bank Policy Rates							
Country	Rate	Central Bank Rate (Today)	CPI YoY	Real Central Bank Rate	YoY CPI Trend vs. Prior Reading	Last Move	Last Move Month
Japan	Policy Rate Bal	-0.10%	2.8%	-2.9%	Lower	Cut	Jan-16
Switzerland	Target Rate	1.75%	1.7%	0.1%	Higher	Hike	Jun-23
Taiwan	Discount Rate	1.88%	2.7%	-0.8%	Lower	Hike	Mar-23
Thailand	Policy Rate	2.50%	-0.8%	3.3%	Lower	Hike	Sep-23
Malaysia	Policy Rate	3.00%	1.5%	1.5%	Lower	Hike	May-23
China	Loan Prime Rate	3.45%	-0.3%	3.8%	Higher	Cut	Aug-23
South Korea	Repo Rate	3.50%	3.2%	0.3%	Lower	Hike	Jan-23
Denmark	Deposit Rate	3.60%	0.7%	2.9%	Higher	Hike	Sep-23
Sweden	Repo Rate	4.00%	4.4%	-0.4%	Lower	Hike	Sep-23
Eurozone	Deposit Rate	4.00%	2.9%	1.1%	Higher	Hike	Sep-23
Australia	Cash Rate	4.35%	4.3%	0.1%	Lower	Hike	Nov-23
Norway	Deposit Rate	4.50%	4.8%	-0.3%	Higher	Hike	Dec-23
Canada	Overnight	5.00%	3.1%	1.9%	Unchanged	Hike	Jul-23
UK	Bank Rate	5.25%	3.9%	1.4%	Lower	Hike	Aug-23
US	Fed Funds	5.38%	3.4%	2.0%	Higher	Hike	Jul-23
New Zealand	Cash Rate	5.50%	5.6%	-0.1%	Unchanged	Hike	May-23
Poland	Repo Rate	5.75%	6.2%	-0.5%	Lower	Cut	Oct-23
Hong Kong	Base Rate	5.75%	2.6%	3.2%	Lower	Hike	Jul-23
Indonesia	Repo Rate	6.00%	2.6%	3.4%	Lower	Hike	Oct-23
Saudi Arabia	Repo Rate	6.00%	1.5%	4.5%	Lower	Hike	Jul-23
Philippines	Key Policy Rate	6.50%	3.9%	2.6%	Lower	Hike	Oct-23
India	Repo Rate	6.50%	5.7%	0.8%	Higher	Hike	Feb-23
Peru	Policy Rate	6.50%	3.2%	3.3%	Lower	Cut	Jan-24
Czech Republic	Repo Rate	6.75%	6.9%	-0.2%	Lower	Cut	Dec-23
South Africa	Repo Rate	8.25%	5.5%	2.8%	Lower	Hike	May-23
Chile	Base Rate	8.25%	3.9%	4.4%	Lower	Cut	Dec-23
Mexico	Overnight Rate	11.25%	4.7%	6.6%	Higher	Hike	Mar-23
Brazil	Target Rate	11.75%	4.6%	7.1%	Lower	Cut	Dec-23
Colombia	Repo Rate	13.00%	9.3%	3.7%	Lower	Cut	Dec-23
Russia	Key Policy Rate	16.00%	7.4%	8.6%	Lower	Hike	Dec-23
Turkey	Repo Rate	42.50%	64.8%	-22.3%	Higher	Hike	Dec-23
Argentina	Overnight Repo	100.00%	211.4%	-111.4%	Higher	Cut	Dec-23

日本10年国債金利 (日足)



出所：トレーディングビュー・石原順インディケーター

ドル/円 (日足)



出所：楽天MT4・石原順インディケーター

日経平均CFD (日足)



出所：楽天MT4・石原順インディケーター

日経平均CFD (週足)



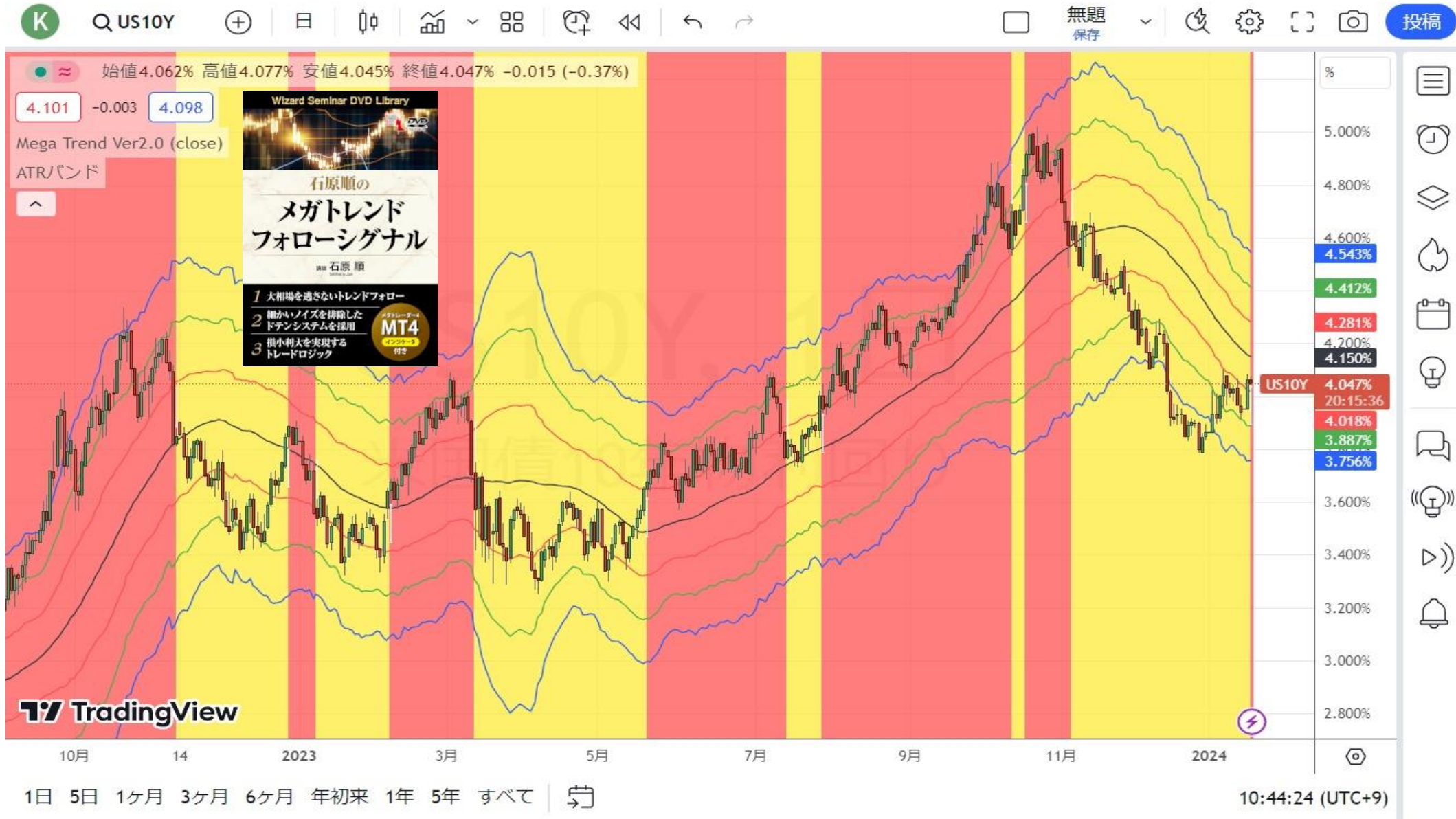
出所：楽天MT4・石原順インディケーター

日経平均（週足）と国家管理相場



出所：筆者作成

米国10年国債金利 (日足)



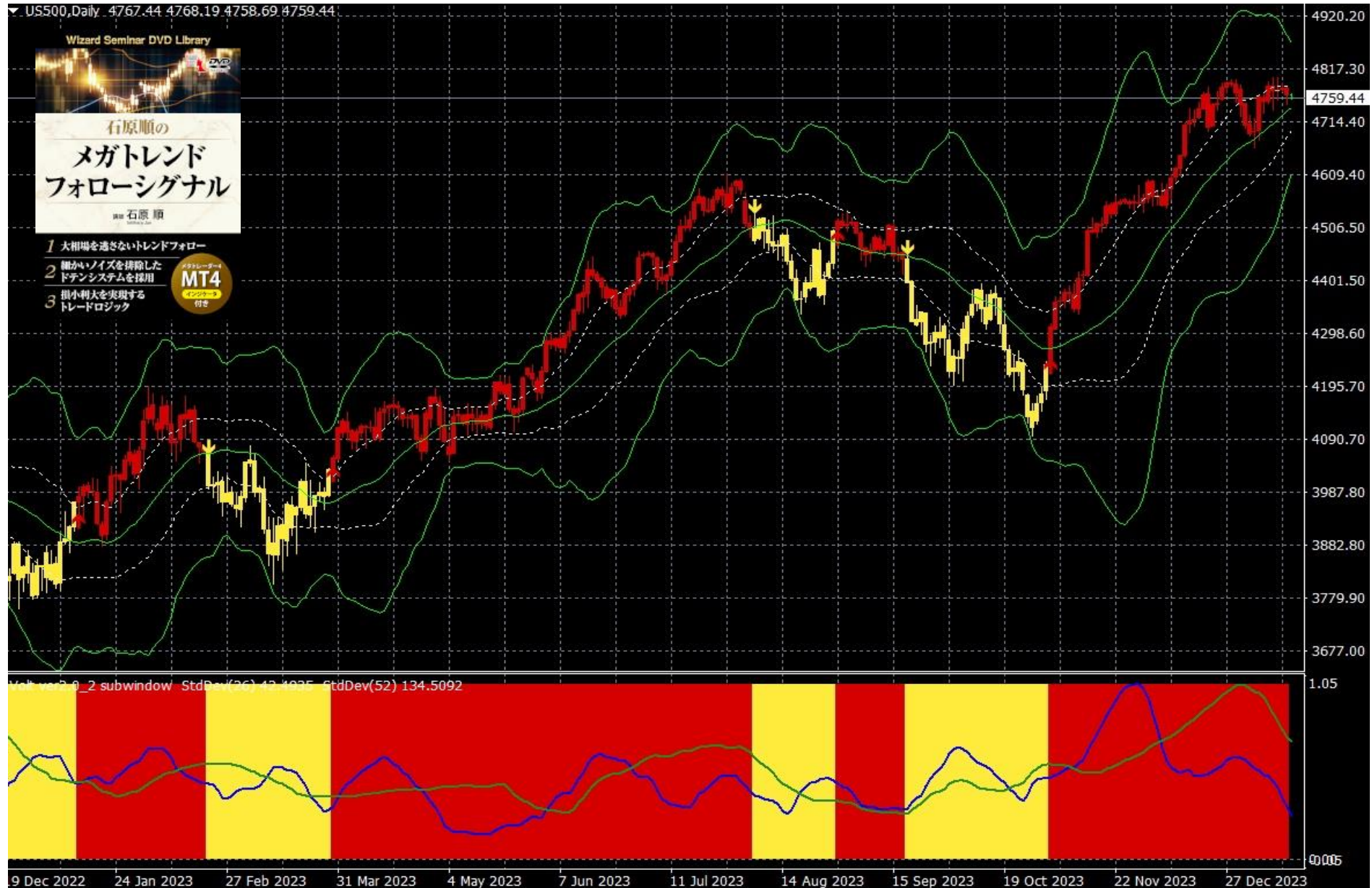
出所：トレーディングビュー・石原順インディケーター

世界の通貨供給量



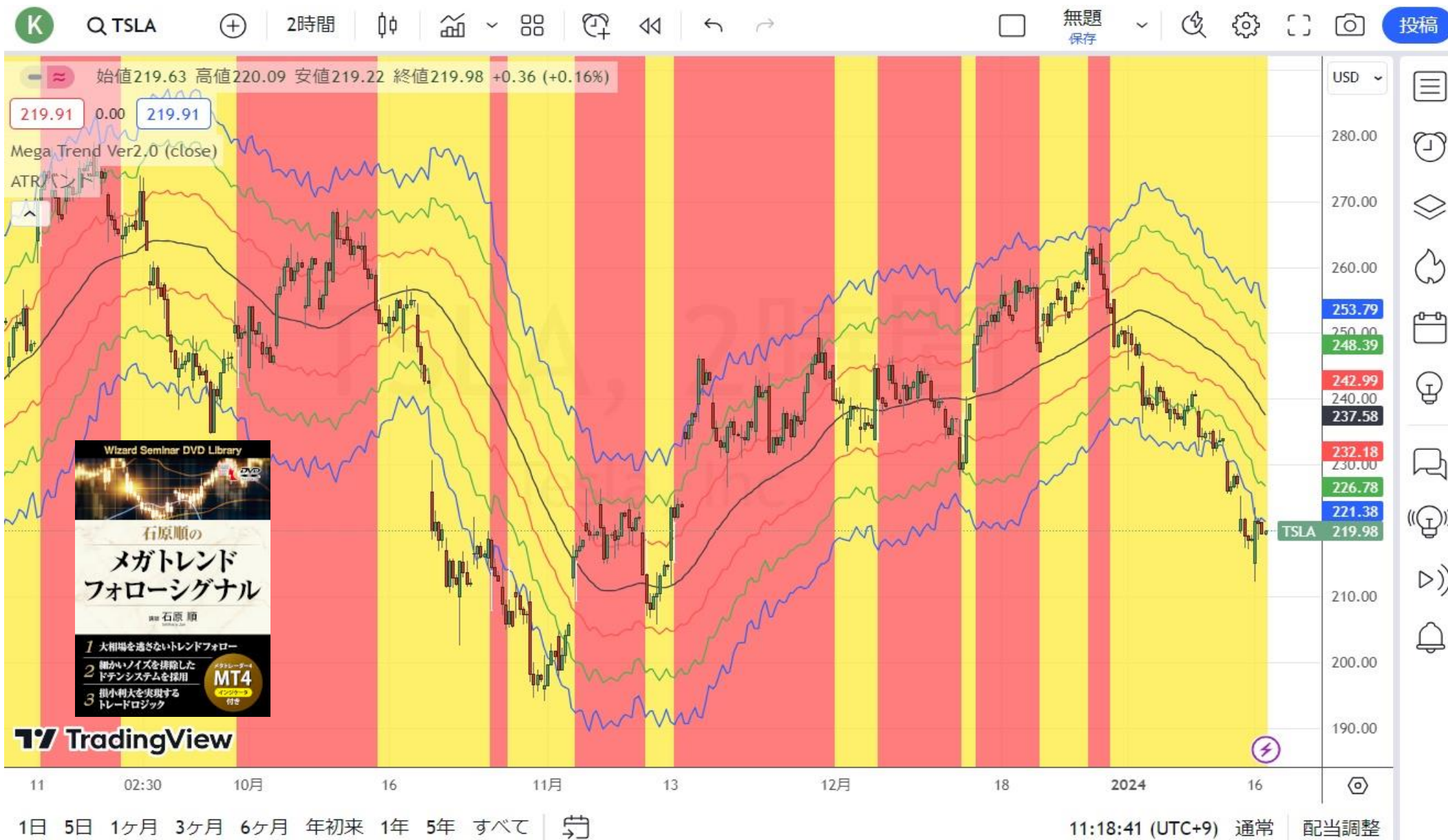
出所：ブルームバーグ

S&P500CFD (日足)



出所：楽天MT4・石原順インディケーター

テスラ (2時間足)



出所：トレーディングビュー・石原順インディケーター

テスラ (3時間足)



出所：トレーディングビュー・石原順インディケーター

テスラ (4時間足)

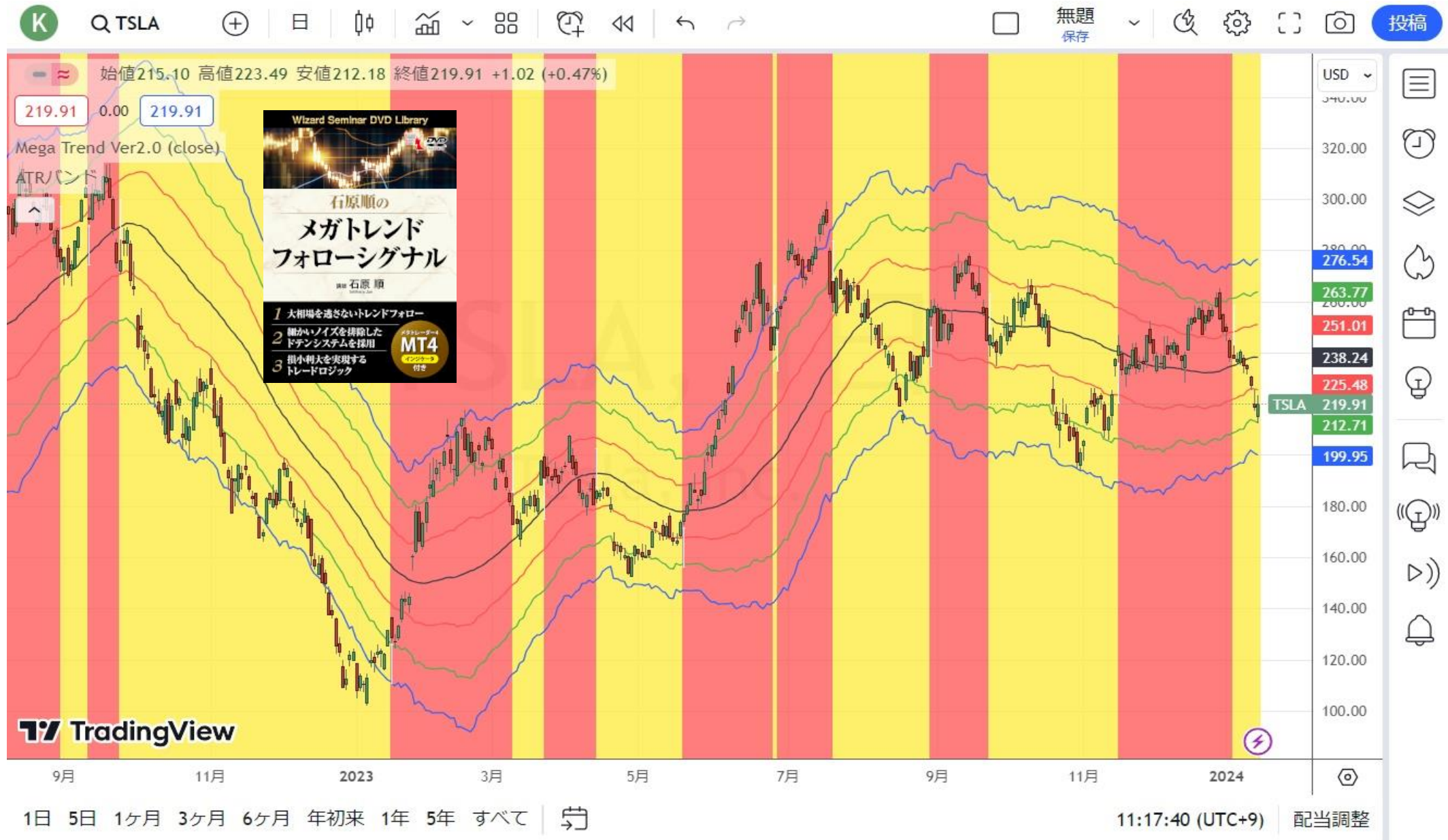


1日 5日 1ヶ月 3ヶ月 6ヶ月 年初来 1年 5年 すべて

11:20:19 (UTC+9) 通常 配当調整

出所：トレーディングビュー・石原順インディケーター

テスラ (日足)



出所：トレーディングビュー・石原順インディケーター

エヌビディア (日足)



出所：トレーディングビュー・石原順インディケーター

AMD (日足)



Wizard Seminar DVD Library

石原順の
**メガトレンド
フォローシグナル**
石原 順

- 1 大相場を逃さないトレンドフォロー
- 2 細かいノイズを排除したドテンシステムを採用
- 3 相小利大を実現するトレードロジック

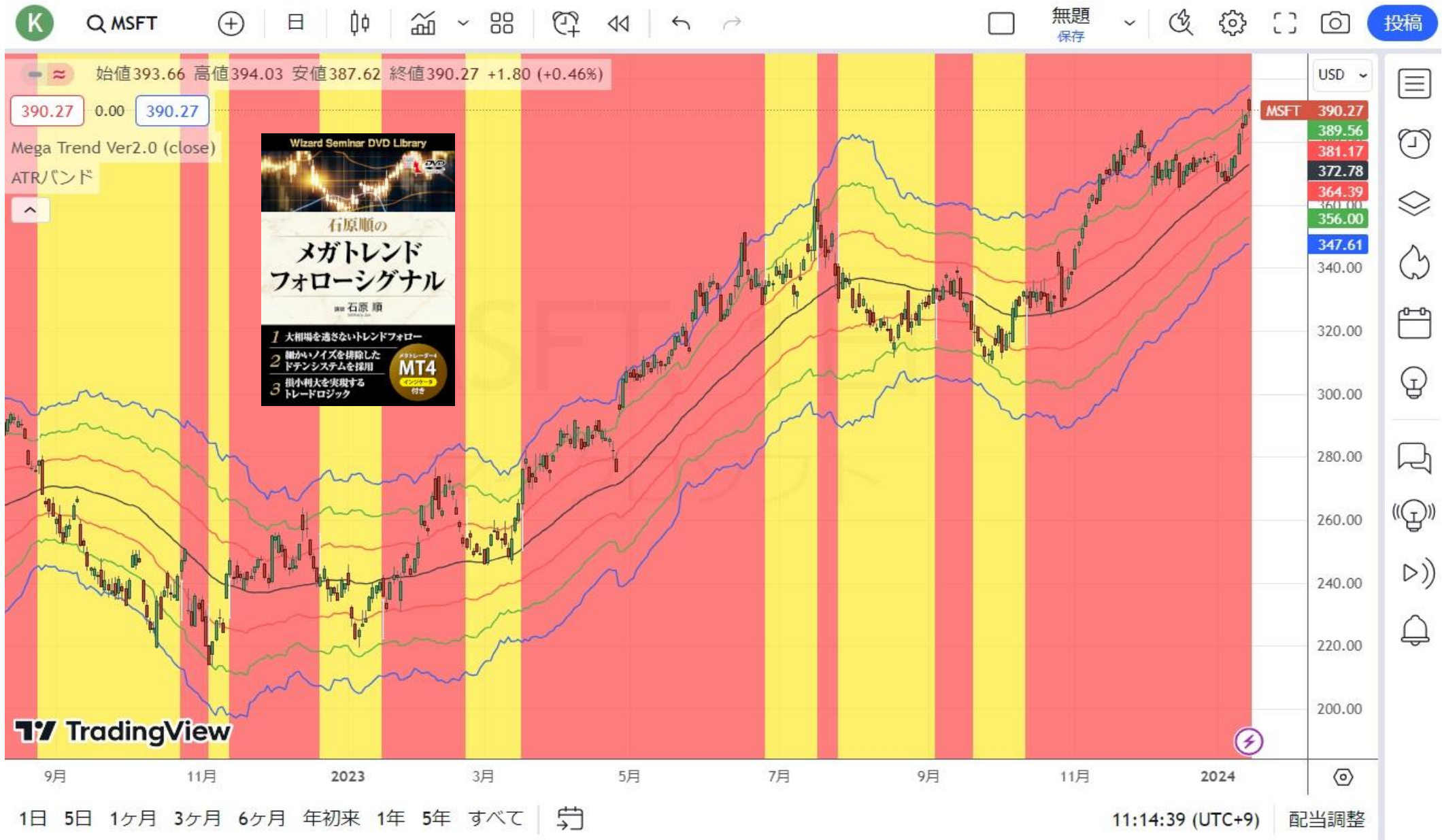
MT4
ダウンロード
付き

1日 5日 1ヶ月 3ヶ月 6ヶ月 年初来 1年 5年 すべて

14:53:00 (UTC+9) 配当調整

出所：トレーディングビュー・石原順インディケーター

マイクロソフト (日足)



Wizard Seminar DVD Library

石原順の
**メガトレンド
フォローシグナル**
by 石原 順

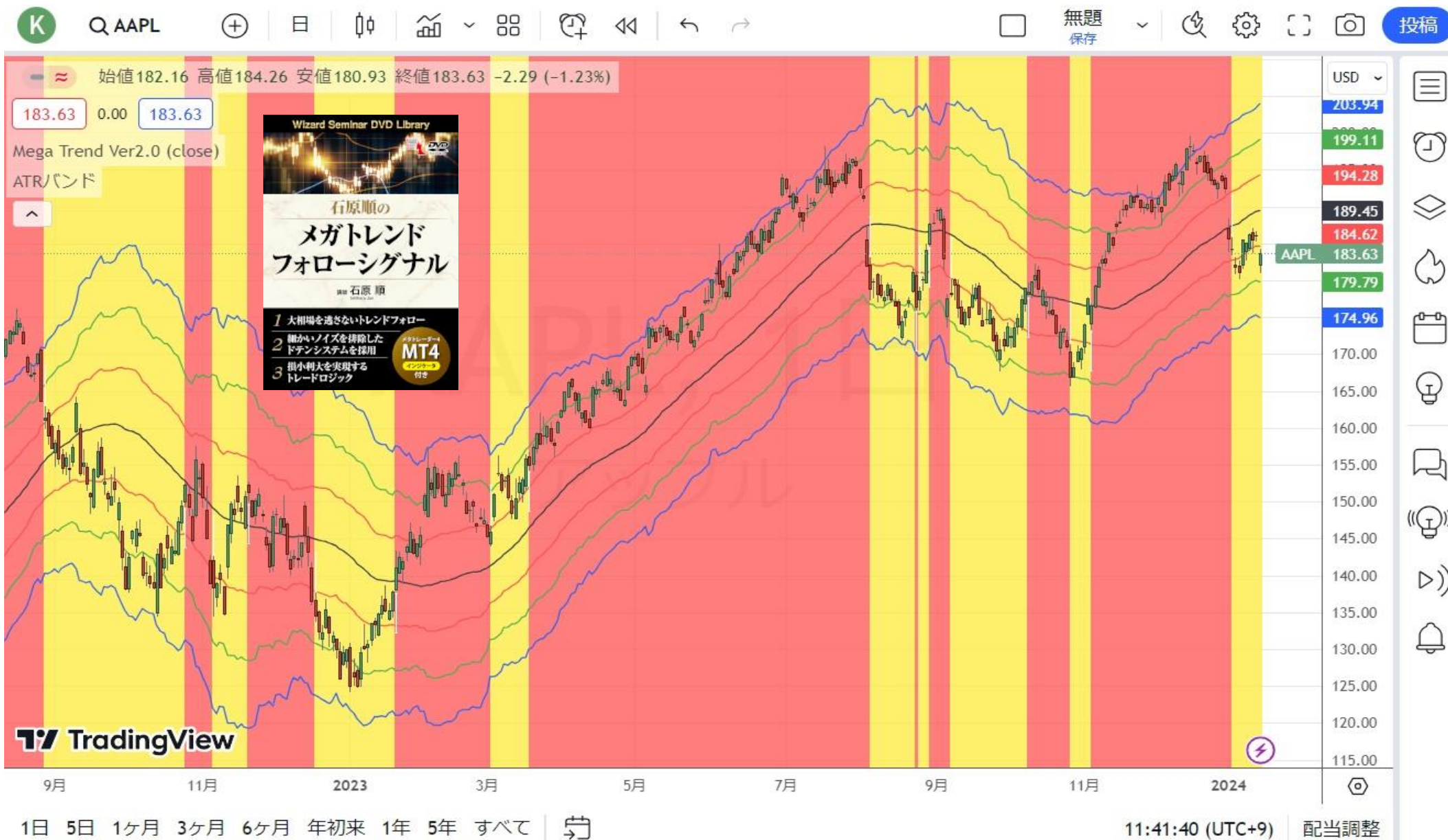
- 1 大相場を逃さないトレンドフォロー
- 2 細かいノイズを排除したドテンシステムを採用
- 3 損小利大を実現するトレードロジック

メカトレンド
MT4
インジケーター
付き

TradingView

出所：トレーディングビュー・石原順インディケーター

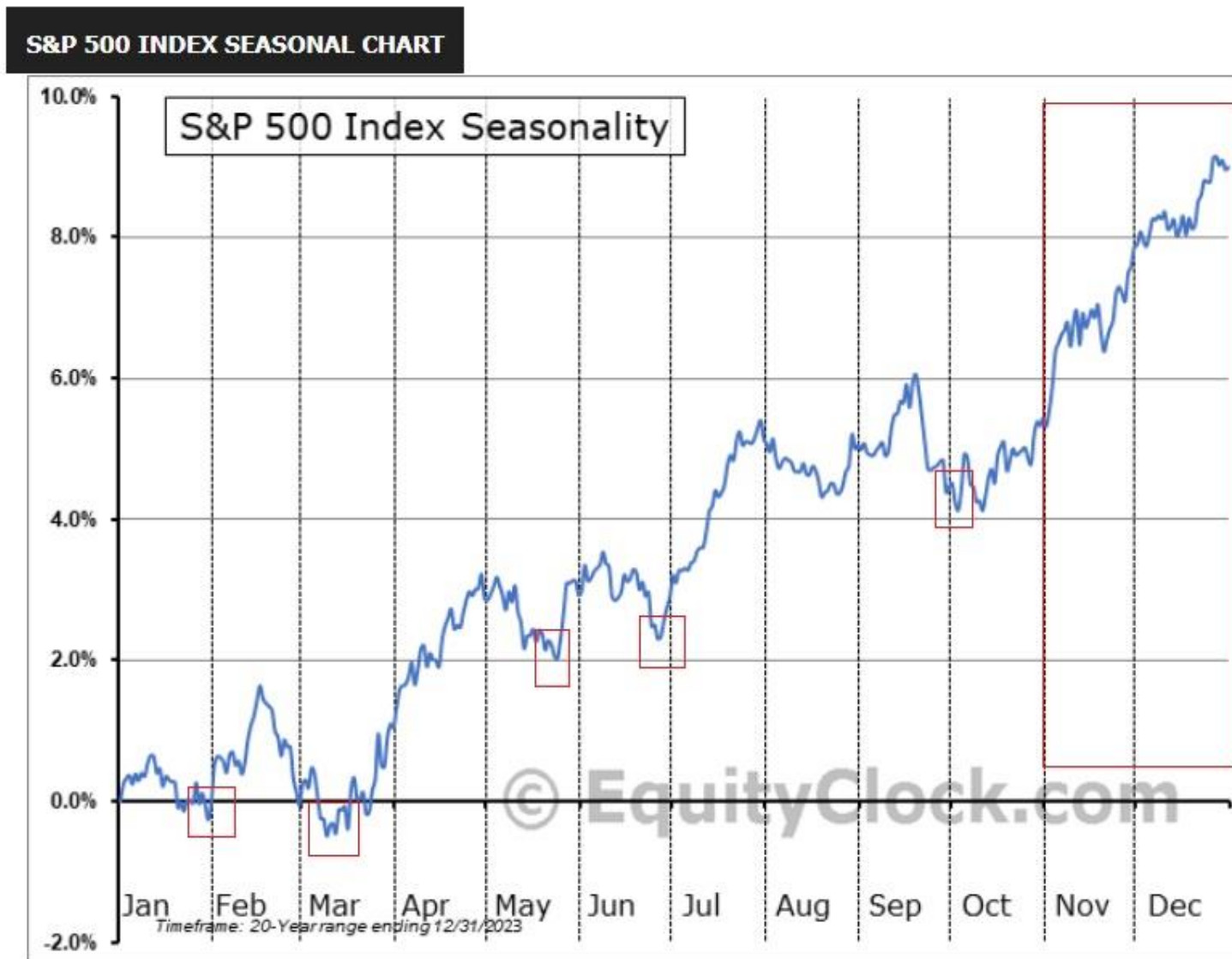
アップル (日足)



1日 5日 1ヶ月 3ヶ月 6ヶ月 年初来 1年 5年 すべて

出所：トレーディングビュー・石原順インディケーター

S&P500インデックスのシーズナルチャート（過去20年の平均）



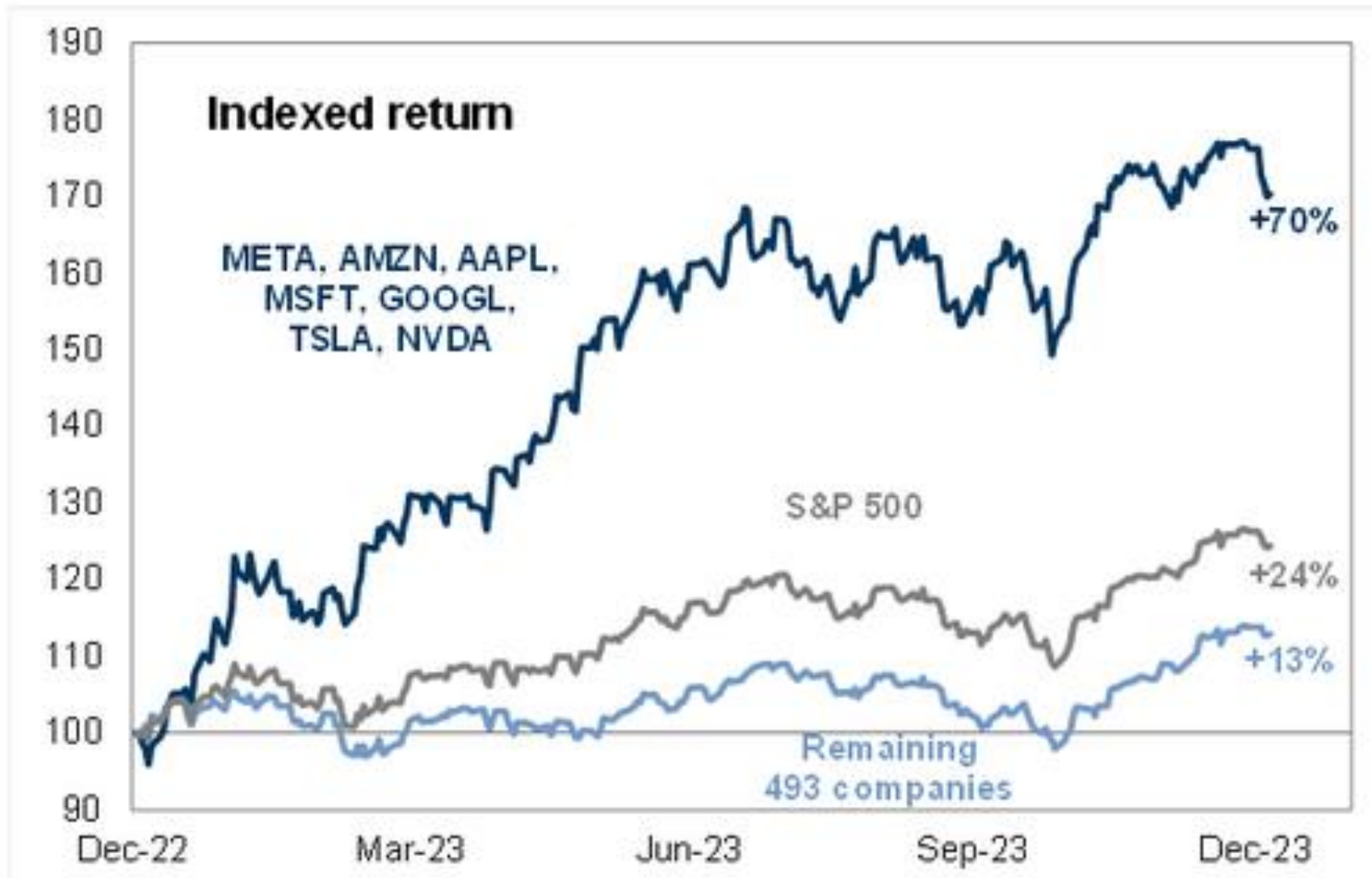
出所：エクイティクロック

日経平均のシーズナルチャート（過去20年の平均）



出所：エクイティクロック

インデックスのリターン

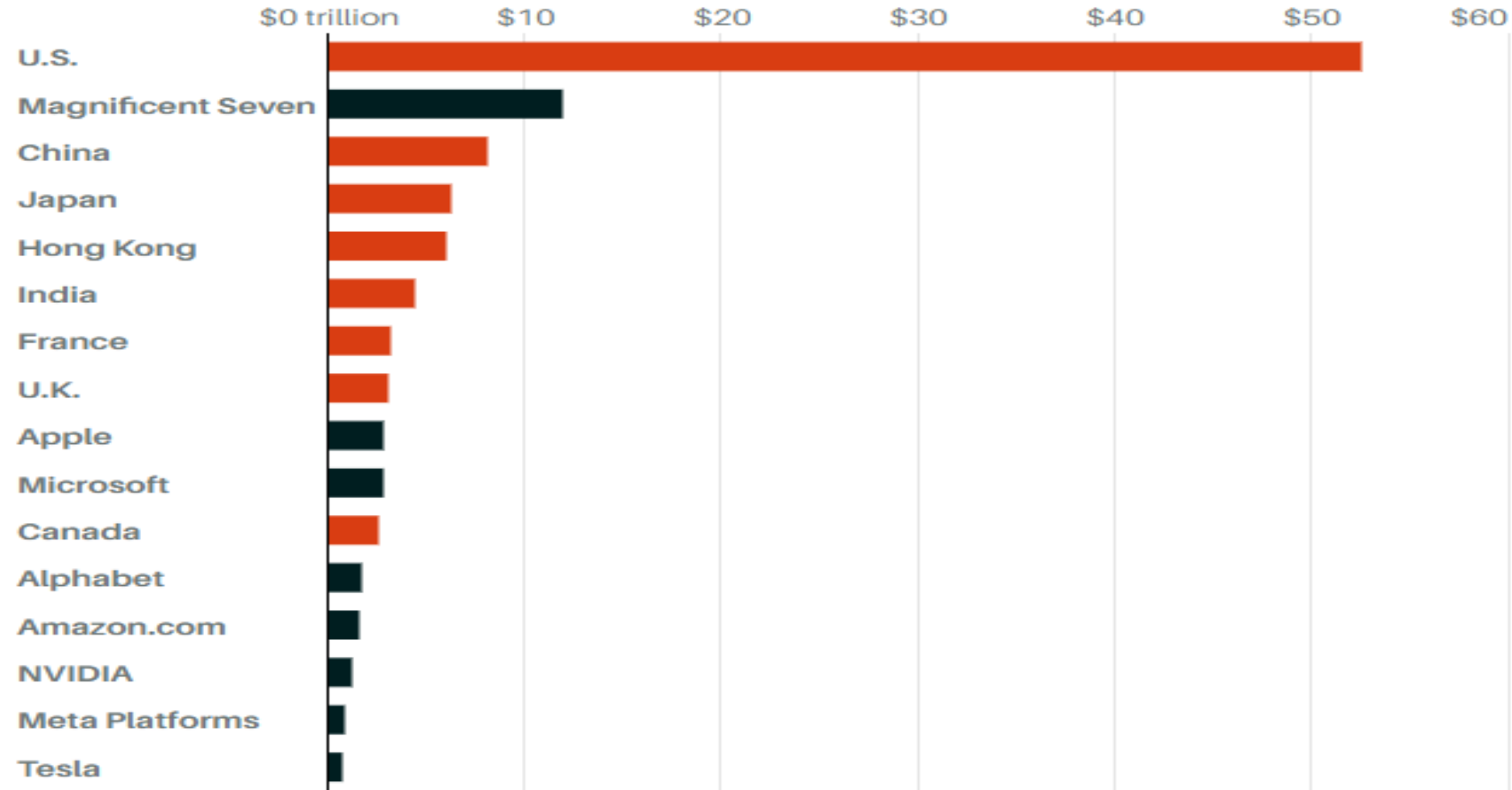


出所 : barchart

マグニフィセント・セブンの時価総額は、 米国を除くどの国の株式市場全体よりも大きい

Nation-size Wealth

The Magnificent Seven combined have a larger market cap than any single country's stock market except for the U.S.



Source: Factset