

投資戦略フェア EXPO 2023 大阪



2023.10.28日 マイドームおおさか

PanRolling

TOP

出演者(内容)

アクセス

開催概要

出展のご案内

お申し込み

日本最大規模の投資家のためのイベント

大阪での開催が今回で6回目を迎えることができました。

投資戦略フェアでは、着実な資産の拡大と安定した収益確保を目指し、自らの意志で主体的な判断と行動ができる自立した投資家育成を目的としています。長い歳月をかけて培った研究成果やトレード知識を生で伝授していく本祭典は投資における最高の教科書となり、熱意と努力を惜しまない投資家に一筋の強い光となる機会であることを心から願っています。[\(東京開催の様様\)](#)

事前登録（無料）

電子メールアドレスをご登録いただいた方には講演スケジュールが決定次第、先行案内をご案内します。（人気の講演はすぐに満席となる場合がございます）

お申し込み後すぐに自動返信で確認メールをお届けしますので「info@panrolling.com」のドメインの受信許可設定をお願いします。

[\(個人情報保護指針\)](#)

メールアドレスを入力してください

先行案内に申し込む

<https://www.panrolling.com/seminar/osaka2023/>



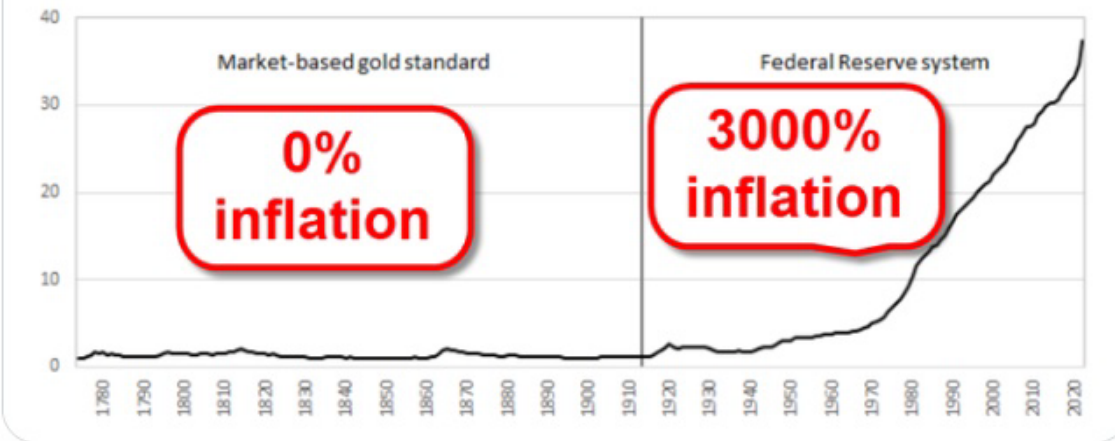
石原順 (西山孝四郎) @ishiharajun · 2時間
FRBがない時代の方がインフレはなかった😁

アメリカは、1913年のFRB創設以来、公式に3,000%のインフレを累積しました😱

Wall Street Silver @WallStreetSilv · 20時間

America has officially accumulated 3,000% inflation since the Fed's creation in 1913. 😱

Ht u/InternationalTop2405



1 11 1,609



石原順 (西山孝四郎) @ishiharajun · 2時間
FOMCプレビュー：11月に何が起こり、2024年に何回利下げが行われるか？

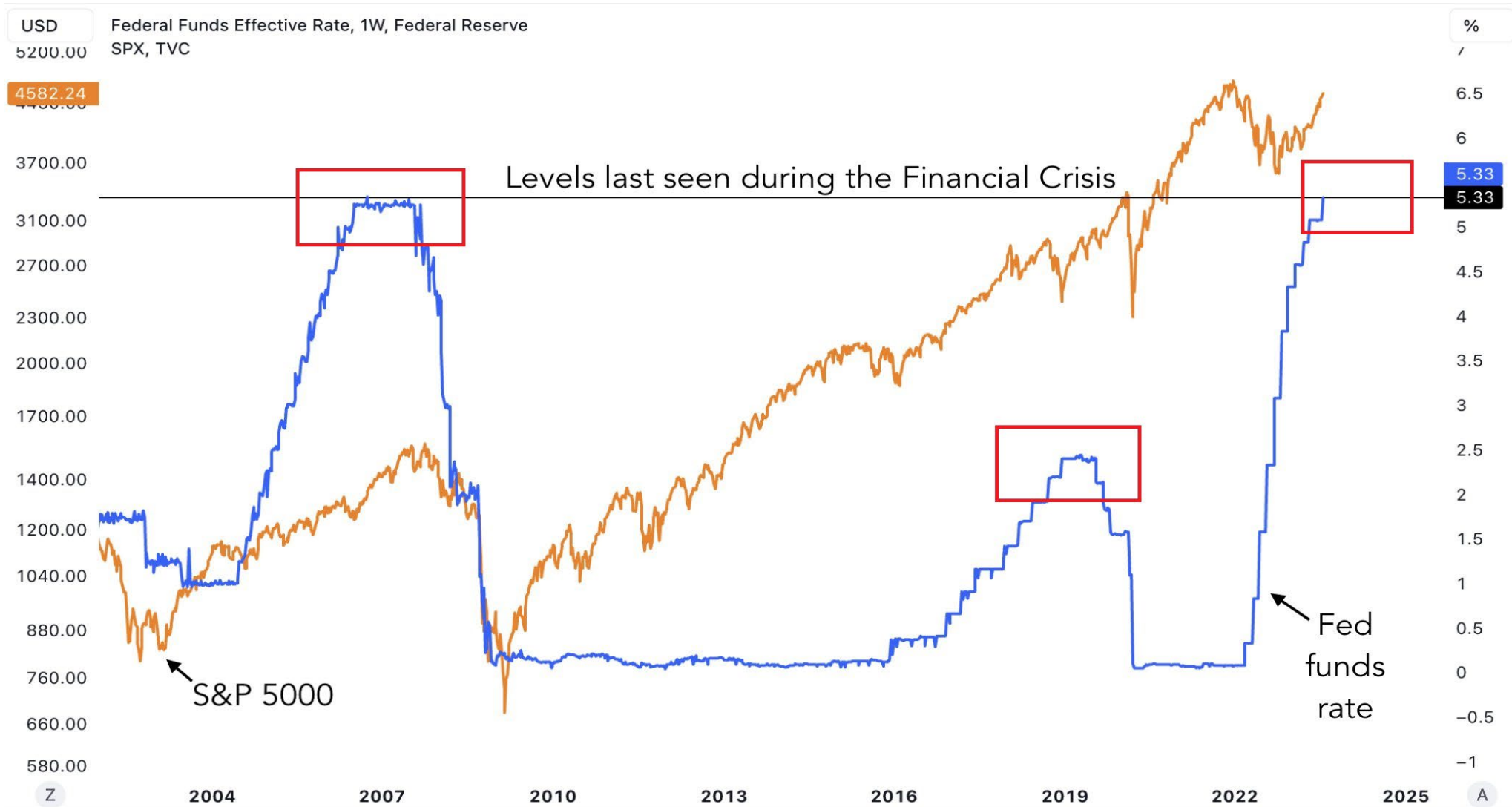
zerohedge @zerohedge · 2時間

FOMC Preview: No Hike With All Eyes On The Dots; What Happens In November, And How Many Cuts In 2024 zerohedge.com/markets/fomc-p...

2 10 1,524

出所：X

注意: 現在の金利は、2007/2008年の金融危機のピーク時に見られた水準にある



出所: X



石原順 (西山孝四郎) @ishiharajun · 12時間

速報:

*米国5年国債利回りが4.50%に上昇、2007年以来最高🇺🇸

Investing.com @Investingcom · 15時間

速報: BREAKING:

*U.S. 5-YEAR TREASURY YIELD RISES TO 4.50%, HIGHEST SINCE 2007 🇺🇸



15 25 3,226

出所: X



石原順 (西山孝四郎) @ishiharajun · 13時間

速報: 10年国債利回りが2007年の高値に迫る

車から住宅ローン、クレジットカードに至るまで、コストは高騰しており、下がる気配はありません。

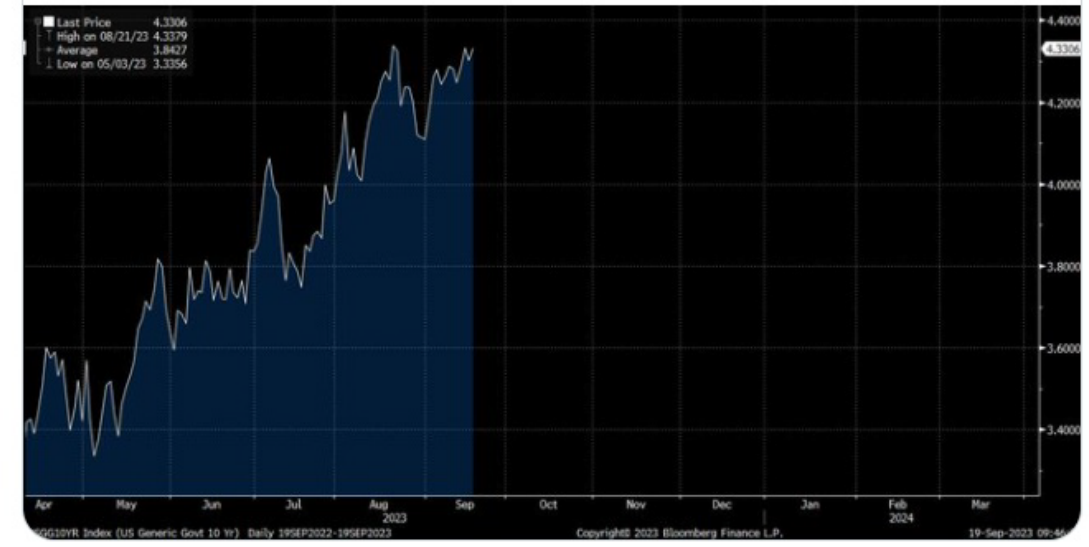
経済は破綻するだろう。

Genevieve Roch-Decter, CFA @GRDecter · 14時間

速報: BREAKING: 10-Year Treasury Yields Approach 2007 Highs

From cars to mortgages to credit cards, costs are soaring and show no signs of dropping.

The economy will buckle.



1 5 23 3,215



石原順 (西山孝四郎) @ishiharajun · 13時間

2050年5月に満期を迎え、利回り1.25%の30年国債は現在、価値が50%下落し、一時0.49で取引されている。

これらの債券を多額の損失を抱えて保有している銀行や年金基金がどれだけあるのでしょうか？

まさに歴史的な時代。

 **QE Infinity** @StealthQE4 · 9月19日

30 year treasuries that mature in May 2050 and yield 1.25% are now down 50% in value trading briefly at .49 today.

How many banks and pension funds are holding these bonds at massive losses?

Truly historic times

finance.yahoo.com/news/sub-50-ce...



5

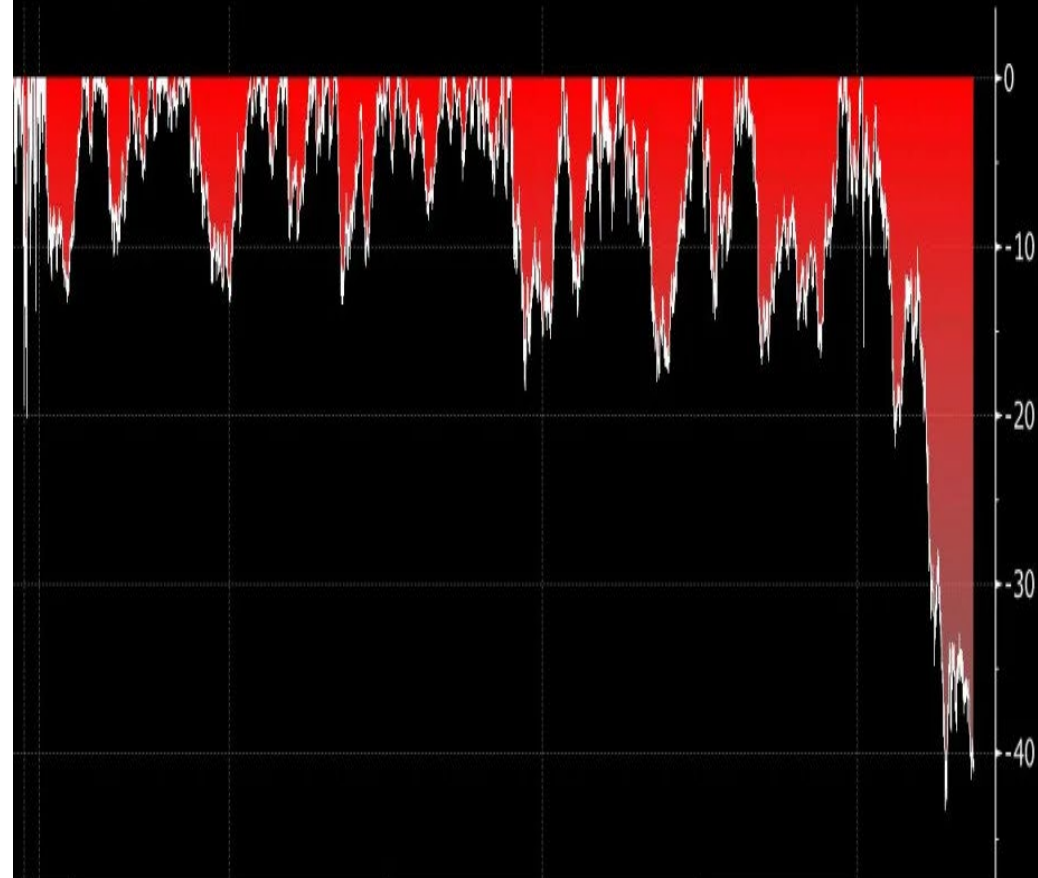
19

2,595



Long-term Treasuries Fall More Than 40% From Peak

Drawdown (%) (LUTLTRUU) -41.0303



Source: Bloomberg

Bloomberg

出所：X



石原順 (西山孝四郎) @ishiharajun · 13時間

🚨速報：10年国債利回りが2007年の高値に迫る

車から住宅ローン、クレジットカードに至るまで、コストは高騰しており、下がる気配はありません。

経済は破綻するだろう。



Genevieve Roch-Decter, CFA @GRDecter · 15時間

🚨BREAKING: 10-Year Treasury Yields Approach 2007 Highs

From cars to mortgages to credit cards, costs are soaring and show no signs of dropping.

The economy will buckle.



1 5 23 3,215

出所：X



石原順 (西山孝四郎) @ishiharajun · 9月19日

🚨企業は債務不履行に陥っています。

8月は2009年以来最も多くの企業デフォルトが発生した。

そして今後も上昇すると予想されます👉



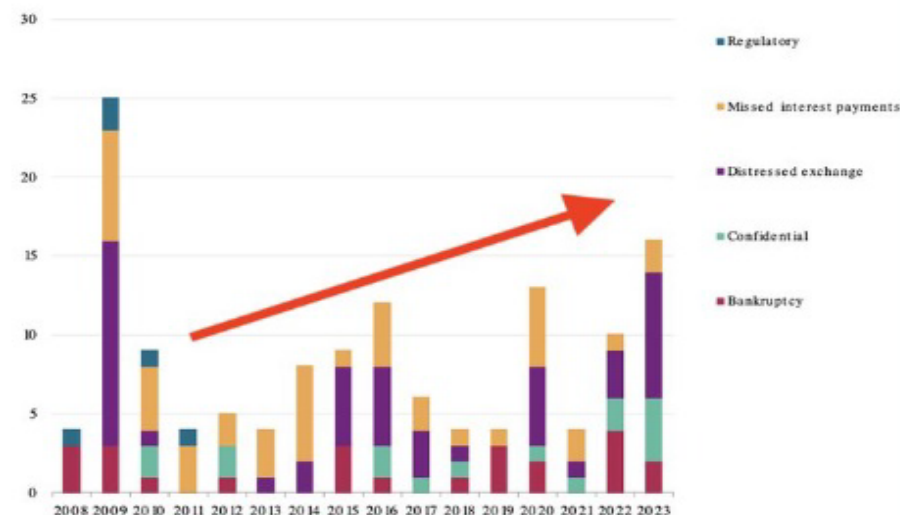
Genevieve Roch-Decter, CFA @GRDecter · 9月19日

🚨Companies are defaulting on their debt.

August had the most corporate defaults since 2009.

And it's expected to keep rising👉

Defaults in August reach their highest monthly tally since 2009
August defaults since 2009 by type



Data as of Aug. 31, 2023. Sources: S&P Global Ratings Credit Research & Insights. Copyright © 2018 by Standard & Poor's Financial Services LLC. All rights reserved. Copyright © 2023 by Standard & Poor's Financial Services LLC. All rights reserved.

17 2,791



石原順 (西山孝四郎) @ishiharajun · 9月19日
米国は1年間お金を貸すために5.5%を支払います。

しかし、約2兆ドルの赤字があるため、その利払いは追加の借金を発行することで賄われることになります。

それが普通だと思うなら、118%のアルゼンチン債券に興味を持ってもらえるかもしれません。

Stack Hodler @stackhodler · 9月18日

The US will pay you 5.5% to lend them money for a year.

But with a ~\$2 Trillion deficit, those interest payments will come from... issuing more debt.

If that sounds normal to you, perhaps I can interest you in some Argentine bonds that pay 118%



2 8 3,118



石原順 (西山孝四郎) @ishiharajun · 4時間

最近のインタビューで、2007年から2009年の経済メルトダウンを予測したときに笑われたピーター・シフは、連邦債務の利息だけで「今年末までに約1兆ドルになるだろう」と述べた。「来年末までに2兆ドルに達するでしょう。金利が上がらなければ。これは爆発する巨大な債務爆弾です」

1 8 933



石原順 (西山孝四郎) @ishiharajun · 4時間

2年と10年の国債の間のスプレッドは1981年以来最も深い反転にあると指摘しています。逆利回り曲線が景気後退を示唆していないことはめったにありません。

経済をソフトランディングに導くことができますか？

「可能な唯一の着陸は、船上の全員が死亡する墜落事故だ」とシフは最近ツイートした。

1 12 943

出所：X

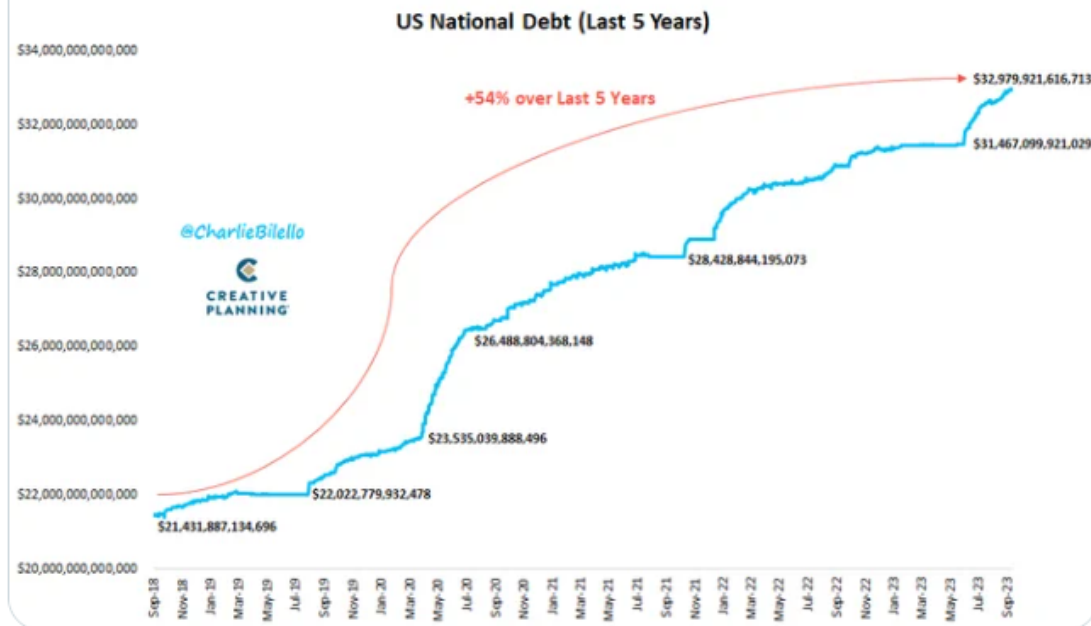


石原順 (西山孝四郎) @ishiharajun · 9月14日

米国の国債は3カ月前に債務上限が停止されて以来1兆5100億ドル増加し、33兆ドルに近づいている。過去5年間で国家債務は54%増加し、21兆4500億ドルから32兆9800億ドルまで増加した。

Charlie Bilello @charliebilello · 9月14日

US National Debt has now increased by \$1.51 trillion since the debt ceiling was suspended 3 months ago and is fast approaching \$33 trillion. In the past five years the national debt has increased by 54%, moving from \$21.45 trillion up to \$32.98 trillion.



6 29 3,309



石原順 (西山孝四郎) @ishiharajun · 2時間

公式発表：米国の国債が初めて33兆ドルに達し、5年前の水準（53%増）より11兆5000億ドル増加した。

Charlie Bilello @charliebilello · 7時間

It's official: US National Debt hits \$33 trillion for the first time, \$11.5 trillion higher than where it stood 5 years ago (53% increase).

(Trillions \$)	Milestone	Milestone	Date
33	3.1%	92	9/15/2023
32	3.2%	255	6/15/2023
31	3.3%	245	10/3/2022
30	3.4%	46	1/31/2022
29	3.6%	290	12/16/2021
28	3.7%	151	3/1/2021
27	3.8%	114	10/1/2020
26	4.0%	35	6/9/2020
25	4.2%	28	5/5/2020
24	4.3%	159	4/7/2020
23	4.5%	262	10/31/2019
22	4.8%	333	2/11/2019
21	5.0%	188	3/15/2018
20	5.3%	588	9/8/2017
19	5.6%	427	1/29/2016
18	5.9%	407	11/28/2014
17	6.3%	412	10/17/2013
16	6.7%	290	8/31/2012
15	7.1%	319	11/15/2011
14	7.7%	213	12/31/2010
13	8.3%	197	6/1/2010
12	9.1%	245	11/16/2009
11	10.0%	167	3/16/2009
10	11.1%	396	9/30/2008
9	12.5%	682	8/31/2007
8	14.3%	642	10/18/2005
7	16.7%	688	1/15/2004
6	20.0%	2,195	2/26/2002
5	25.0%	1,241	2/23/1996
4	33.3%	914	9/30/1992
3	50.0%	1,370	3/31/1990
2	100.0%	1,642	6/30/1986
1			12/31/1981

4 9 987

出所：X



石原順（西山孝四郎） @ishiharajun · 4時間

Peter Schiff: This Story Will Have A Tragic Ending | ZeroHedge

ピーター・シフ：この物語は悲劇的な結末を迎えるだろう



zerohedge.com

Peter Schiff: This Story Will Have A Tragic Ending

"...inflation is going to be a much bigger problem in 2024 than it was in 2023..."

1



11

1,207



石原順（西山孝四郎） @ishiharajun · 4時間

ピーターは、現在の価格インフレの急増は2008年の金融危機に起源があることを指摘してインタビューを始めました。

1



5

777



石原順（西山孝四郎） @ishiharajun · 4時間

「その危機に対応して政府がしたこと - QE1、QE2、QE3 - そのすべてに加えて、COVIDの間に私たちがしたことは、このすべてのインフレの原因です。そして、私たちがこれらの大規模な赤字を実行し続ける限り、それは悪化し続けるでしょう」

1



7

791



出所：X



石原順（西山孝四郎） @ishiharajun · 2時間

米財務長官、日本の為替介入に理解－海外当局と認識共有と神田財務官 - Bloomberg

為替の歴史は政治の歴史

米国の政治問題

- 米財務省は容認するかとの質問に「詳細に左右されるだろう」と返答
- 「介入についていつも彼らと連絡を取り合っている」と財務長官



bloomberg.co.jp

日本の為替介入、スムージングが目的なら理解できる－米財務長官
イエレン米財務長官は19日、円相場の下支えを目指す日本の当局による
為替市場介入について、為替レートの水準に影響を及ぼすことなく...

1 7 953



石原順（西山孝四郎） @ishiharajun · 3時間

中国、政策金利据え置き 不動産支援策の効果見極め：日本経済新聞

中国人民銀行（中央銀行）が20日発表した2023年9月の最優遇貸出金利（LPR、ローンプライムレート）は期間1年が年3.45%、同5年超が年4.20%だった。



nikkei.com

中国、政策金利据え置き 不動産支援策の効果見極め

【北京=川手伊織】中国人民銀行（中央銀行）が20日発表した2023年9月の最優遇貸出金利（LPR、ローンプライムレート）は期間1年が年...

1 6 978

石原順 (西山孝四郎) @ishiharajun · 17時間 ...
日銀とFRB、今週決定会合 「次の一手」への距離焦点：日本経済新聞

日銀の政策は日米の選挙日程が大きく影響する。

日本側の事情は解散・総選挙の有無。米国は言うまでもなく来年11月の米大統領選挙 🗳️



nikkei.com

日米中銀、「次の一手」への距離焦点に 今週相次ぎ会合

【この記事のポイント】・日米の中央銀行が今週、金融政策決定会合・市場はFRBの利上げ見送りを確実視・日銀はマイナス金利解除に向けた...

🗨️ 2 🍷 15 📊 2,100 📌

石原順 (西山孝四郎) @ishiharajun · 11時間 ...
【日銀プレビュー】植田日銀総裁、緩和策維持のため円安抑制目指す

翻訳:

日本経済 (米国経済 😓!?) に引き続き必要な「日本の緩和策の維持を困難にしている」円安 = 株高の抑制を総裁が目指すためだと考えられる。



bloomberg.co.jp

【日銀プレビュー】植田日銀総裁、緩和策維持のため円安抑制目指す
ブルームバーグ・エコノミクス (B E) は、日本銀行の植田和男総裁が22日の金融政策決定会合の終了に際し、多少のタカ派トーンを打ち出...

🗨️ 3 🍷 15 📊 1,850 📌



石原順 (西山孝四郎) @ishiharajun · 3時間

米長期金利、約16年ぶり高水準 引き締め継続観測で：日本経済新聞

米長期金利は直近2カ月間で0.6%ほど上昇した。米国債の格下げや米財務省の国債増発計画といった動きも金利上昇を促している。



nikkei.com

米長期金利、約16年ぶり高水準 引き締め継続観測で

【ニューヨーク=齊藤雄太】19日の米債券市場で長期金利が一時、4.37%まで上昇（債券価格は下落）した。8月下旬に付けた金利水準を上回り...



...



石原順 (西山孝四郎) @ishiharajun · 11時間

米F R B「宿敵」原油高に直面－成長圧迫、インフレ加速の両面で脅威 - Bloomberg

- 金融当局は原油高のショックをやり過ぎだろうとモルガンS
- 消費者の懐具合に初期的緊張の兆し、原油高は新たな向かい風



bloomberg.co.jp

米F R B「宿敵」原油高に直面－成長圧迫、インフレ加速の両面で脅威
米経済のソフトランディング（軟着陸）の偉業達成を目指す金融当局は、原油相場上昇という勝手知ったる「宿敵」に直面している。



出所：X

NY原油CFD (日足)



出所：楽天MT4・石原順インディケーター（メガトレンドフォローの売買シグナル）

NY原油CFD (日足) STOP ATRの売買シグナル



出所：楽天MT4・石原順インディケーター（メガトレンドフォローの売買シグナル）

ドル/円 (日足)



出所：楽天MT4・石原順インディケーター（メгатレンドフォローの売買シグナル）

ドル/円 (週足)



出所：楽天MT4・石原順インディケーター（メガトレンドフォローの売買シグナル）

ドル/円 (月足)



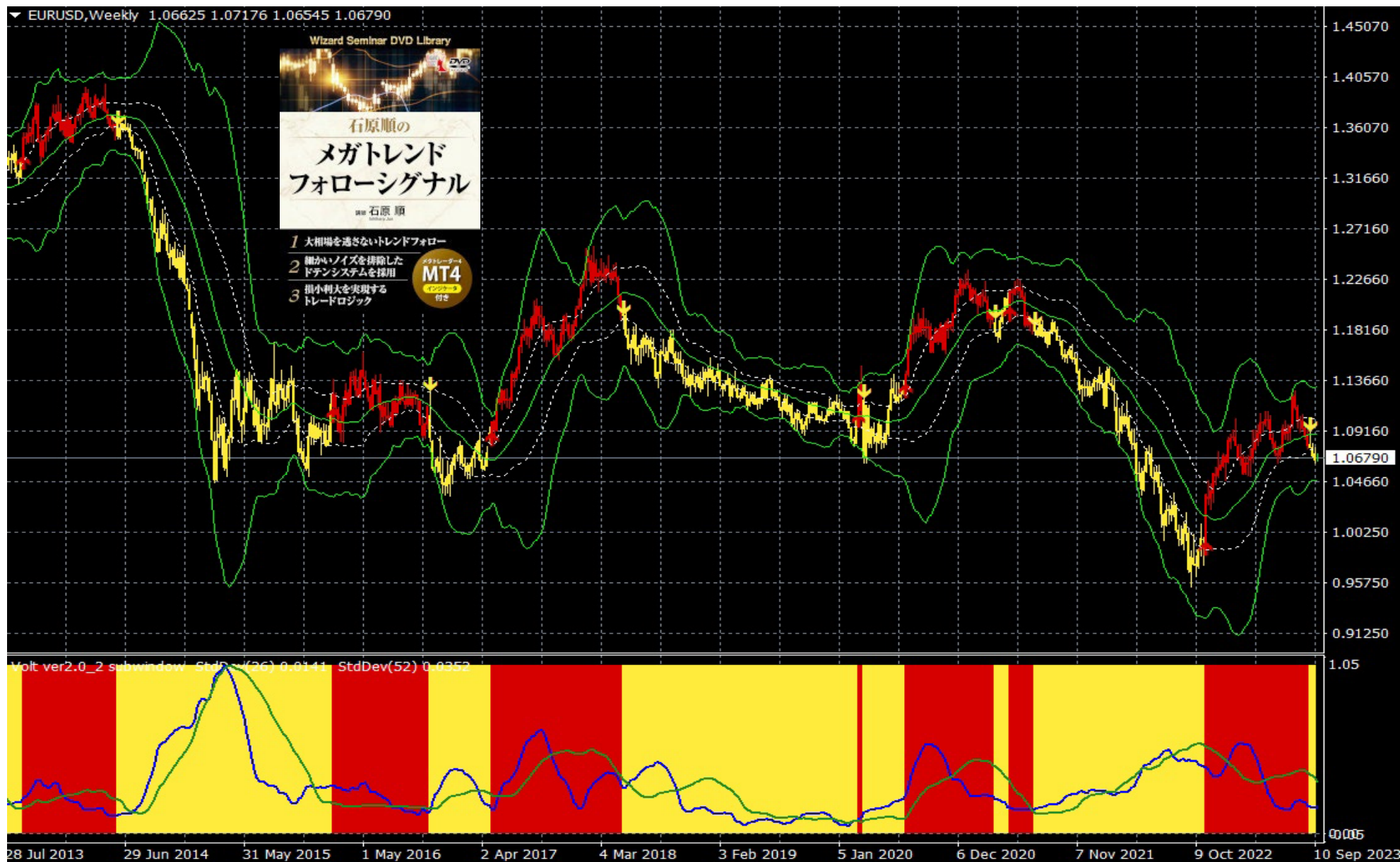
出所：楽天MT4・石原順インディケーター（メгатレンドフォローの売買シグナル）

ユーロ/ドル (日足)



出所：楽天MT4・石原順インディケーター（メガトレンドフォローの売買シグナル）

ユーロ/ドル (週足)



出所：楽天MT4・石原順インディケーター（メガトレンドフォローの売買シグナル）

ポンド/ドル (日足)



出所：楽天MT4・石原順インディケーター（メガトレンドフォローの売買シグナル）

ポンド/ドル (週足)



出所：楽天MT4・石原順インディケーター（メガトレンドフォローの売買シグナル）

石原順 (西山孝四郎) @ishiharajun · 14時間
今。ここ。

Hard times create strong men;
Strong men create good times;
Good times create weak men;
Weak men create hard times. (今、ここ！)

引き続き「石原順のメルマガ マーケットの極意」を
どうぞよろしくお願いいたします。



🗨️ 1 ❤️ 11 📊 1,639

🔄 あなたがリポストしました



パンローリングch @PanRolling_TV · 2時間

🔴きのうアップした動画です！

米国の債務上限が停止になり、ついに債務は33兆ドルまで膨れ上がっています。個人投資家は何に注意すべきなのでしょう？

ご視聴はこちら👇

youtu.be/mdUbhegkpTs

いつもより見られているので、ぜひご覧ください🙇

#投資 #米国株 #VIX .@ishiharajun .@wakerika



🗨️ 🔄 2 ❤️ 8 📊 1,326 📤

出所：X