

¥ 日本円 両替 米ドル \$

為替手数料
キャッシュバック

~~通常25銭~~ >>> **3** 銭

実質
片道

プログラムスタート!

エントリー要 対象期間：2022年9月30日(金)～2022年12月30日(金)

本キャンペーンの特典を受け取るには期間内にエントリーが必要です。

マーケットスピードIIを使った 米国株式取引で

取引手数料**1,000円**(税抜)ごとに

100ポイント
プレゼント

最大
20,000
ポイント

期間：2022年10月11日(火)～2022年12月30日(金) ※国内約定分

本キャンペーンの特典を受け取るには期間内にエントリーが必要です。

手数料金額に応じて、抽選で計360名様に当たる

株主優待銘柄(現物取引)の購入で
人気家電のポイント
プレゼント!

キャンペーン期間

2022年11月14日(月)～2022年12月30日(金)

※写真はイメージです

お役立ち家電コース
健康・美容家電コース
キッチン家電コース

期間内に支払った取引手数料1～1,000円(税抜)の場合、選んだコースにかかわらず抽選で200名様に200ポイントをプレゼント。

R 本キャンペーンの特典を受け取るには期間内にエントリーが必要です。

純金・プラチナ

積立デビュー キャンペーン

はじめての積立+3カ月継続で

手数料**50%**キャッシュバック

エントリー期間：2022年11月25日(金)～2022年12月23日(金)23:59

本キャンペーンの特典を受け取るには期間内にエントリーが必要です。

S&P500 (週足)



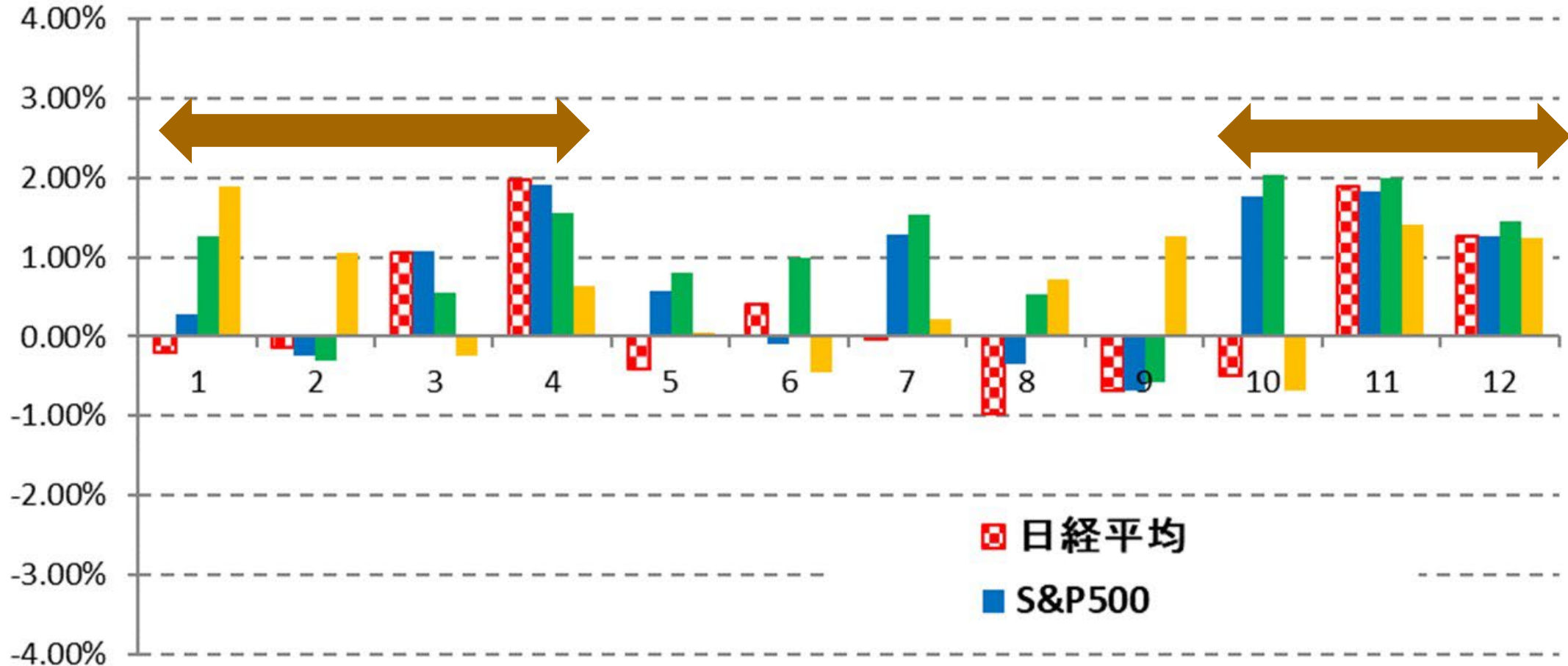
NASDAQ100 (週足)



日経平均 (週足)

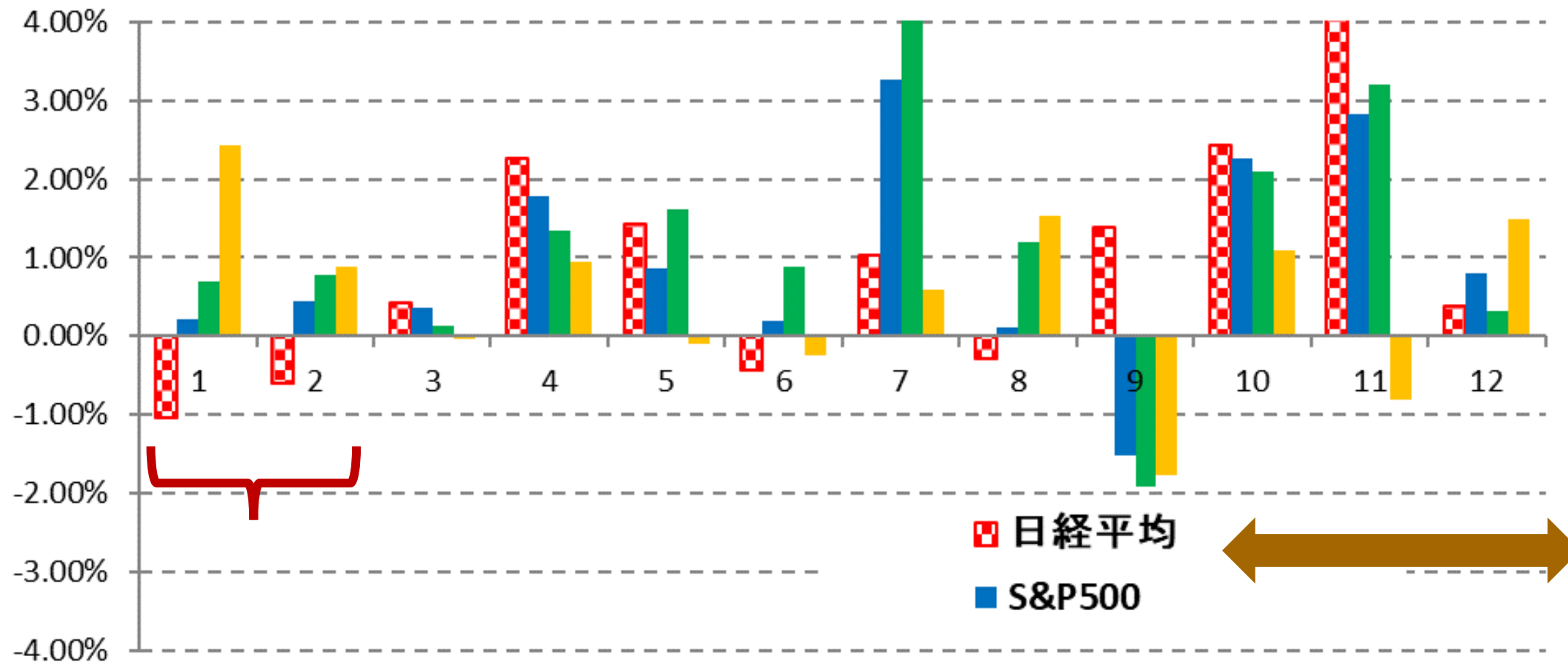


30年間(1993.1-2022.11)の月別騰落率



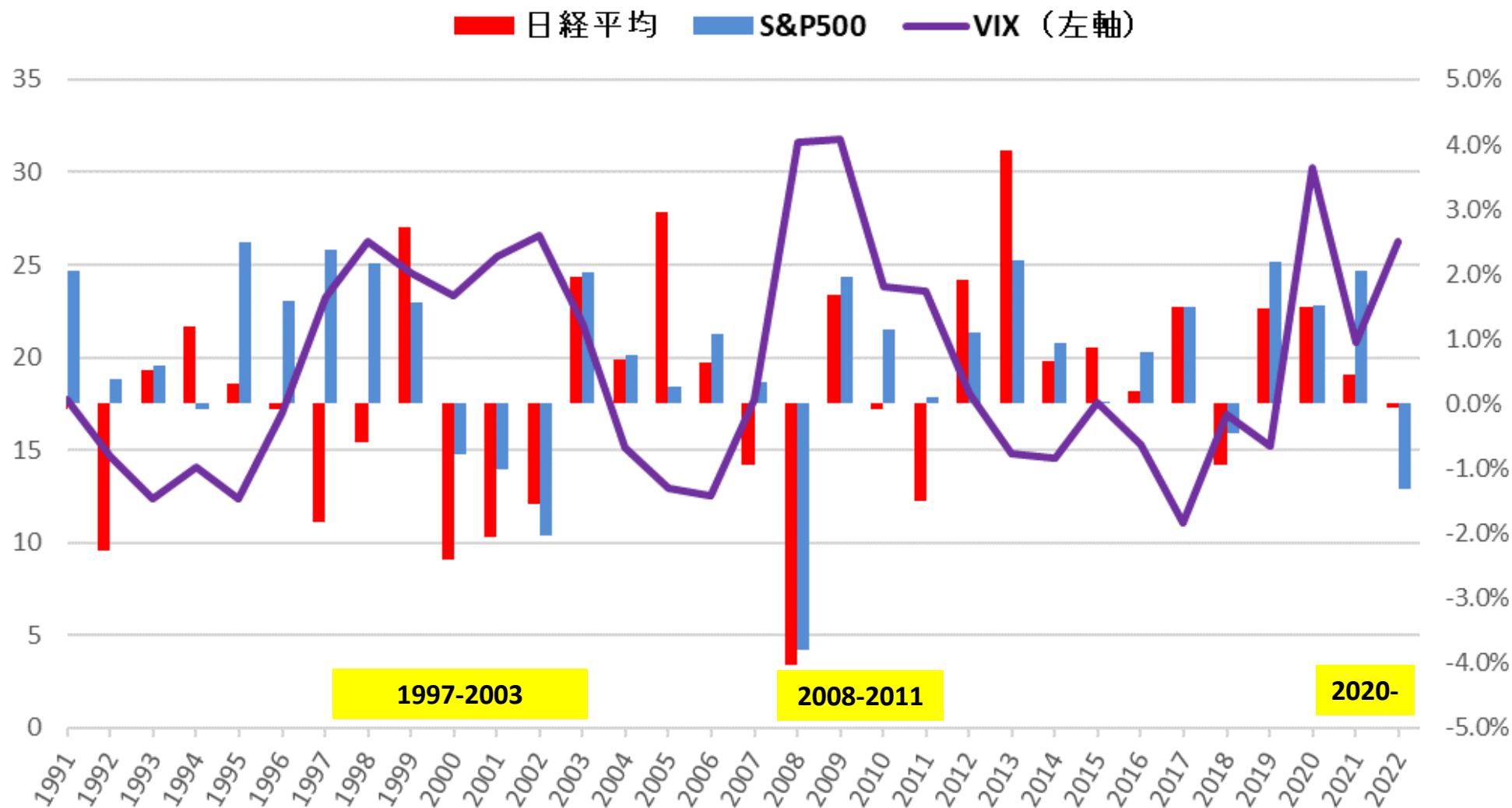
過去30年で見ると、ハロウィン投資（10-4月）はうまくいっているように見える

直近10年(2013.1-2022.11)の月別騰落率

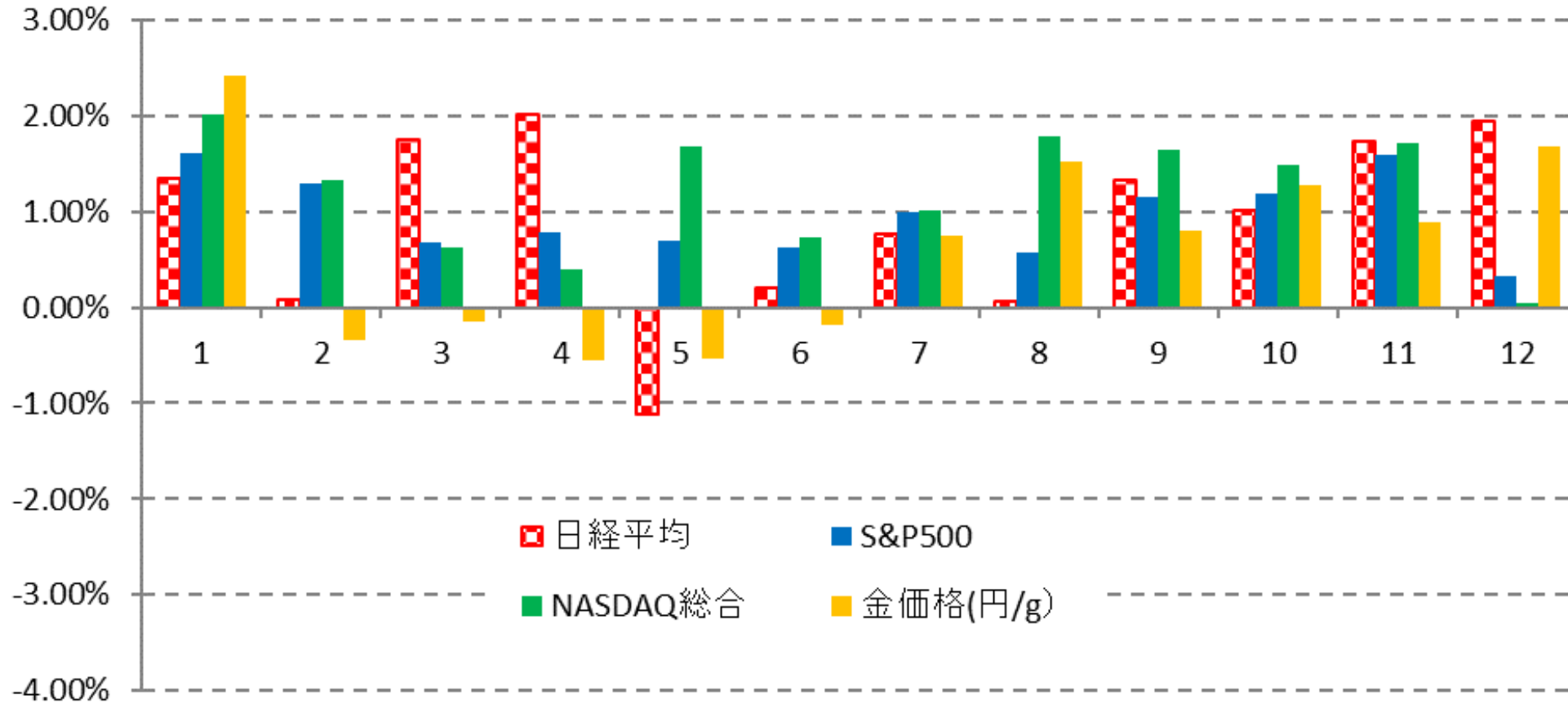


しかし、直近10年で見ると、年末と4月は良いが、1-2月は要注意...

VIXと日経平均、S&P500の平均リターン

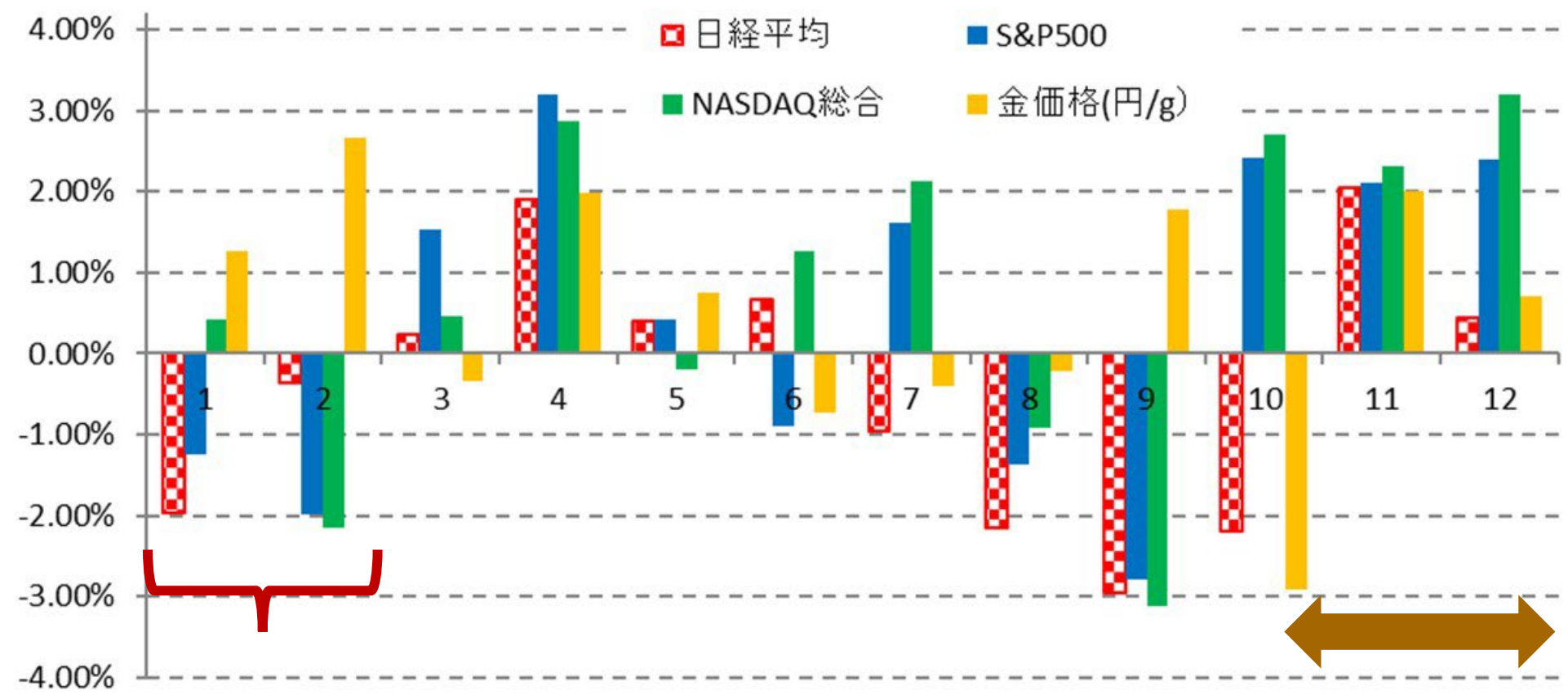


1993年以降でVIX20以下の年



VIX月平均が20未満の年は「サルネコ相場」？

1993年以降でVIX20超の年



VIX月平均が20以上の年は、11-12月（米株は10-12月）は良いが、1-2月は日米株は低調。2020-2022年の流れ続く？

これからの主要イベント

FOMC **12/13-14**, 2023/1/31-2/1, 3/21-22

米雇用統計 **12/2**, 2023/1/6, 2/3

2022/11/20-12/18 FIFAワールドカップ カタール大会

2022/**12/13** **米国11月消費者物価指数 (CPI)**

2023/1/10 Windows8の延長サポート終了

2023/3/8-21 ワールド・ベースボール・クラシック (台湾、日本、米国開催)

投資アイデア

- 「ハロウィン投資」はVIX考慮なら12月末に手仕舞い
- 「上がったら買う、下がったら売る」の**週足**パラボリックは日経平均、S&P500ともに陽転中 → MSIIで週末チェック！

10月26日銘柄の振り返り

コード	銘柄名	事業内容	10/26-27	期間高値	11/25	騰落率	高値からの下落率	判断
4193	ファブリカコミュニケーションズ	事前通知や告知などの法人向けSMS	3,505	3,825.0	3,655	4.3%	-4.4%	出
APA	エーピーエー（アパッチ）	米英エジプトで天然ガス、原油の開発・生産。子会社にアパッチ	46.08	50.58	46.43	0.8%	-8.2%	○
DE	ディーアー	農業・建設機械	391.16	448.39	441.84	13.0%	-1.5%	○
L	ロウズ	損害保険、天然ガスパイプライン、ホテルチェーン運営を行う。ホームセンターのロウズ・カンパニーズ（LOW）とは別会社	55.98	58.06	57.42	2.6%	-1.1%	○
TJX	ティージェイエックス	アパレル・家庭小物のオフプライスストア	70.92	81.16	81.03	14.3%	-0.2%	○

株価指数	騰落率
S&P500	5.1%
NYダウ	7.9%
NASDAQ100	3.1%
日経平均	3.4%
マザーズ総合	6.9%

継続銘柄

コード	銘柄名	事業内容	10/26-27	期間高値	11/25	騰落率	高値からの下落率	判断	計測開始	累積RTN
2620	IS米国債1-3年ETF	米国債1-3年インデックス(円ベース)に連動	320.3	327.7	307.1	-4.1%	-6.3%	出	2022/9/29	-4.3%
9202	ANAホールディングス	国内線、国際線首位	2,865	3,022	2,926.5	2.1%	-3.2%	出	2022/9/29	6.6%
LMT	ロッキード・マーチン	F35、イーجزス戦闘システム、軍用ヘリなどを生産する軍需企業	462.37	494.66	484.01	4.7%	-2.2%	○	2022/9/28	21.0%
TGT	ターゲット	総合小売大手	166.83	180.46	163.27	-2.1%	-9.5%	出	2022/9/28	7.6%
VRTX	バーテックス・ファーマシューティカルズ	米国のバイオ医薬品企業。低分子薬品の発見、開発、製造、商業化に従事。	311.18	323.61	312.98	0.6%	-3.3%	○	2022/9/28	6.9%
LVS	ラスベガス・サンズ	米、マカオ、シンガポールでリゾート、カジノ	35.47	45.04	43.18	21.7%	-4.1%	○	2022/8/24	14.0%

11月30日の投資アイデア

- 経済正常化で実業にメリットがある銘柄
- 値動きが堅調な成長株

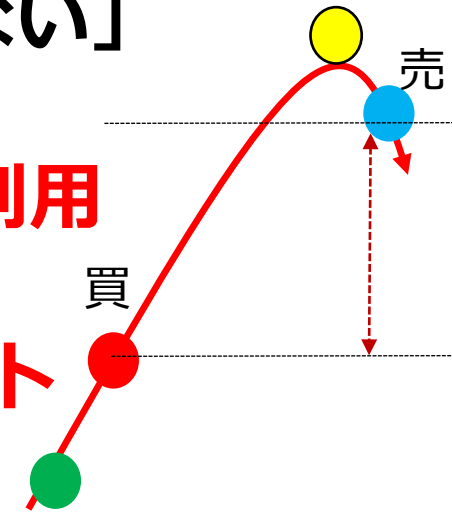
コード	銘柄名	事業内容	11/25	予PER	配当利回り	売上成長率	PEG	カタリスト
4063	信越化学工業	塩化ビニル樹脂、半導体ウエハー世界首位	17,800	10.7	2.7%	38.6%	0.28	価格転嫁力、高株価
7780	メニコン	コンタクトレンズ製造販売	2,986	31.33	0.7%	16.2%	2.8	定額プラン、需要回復
DAL	デルタ航空	旅客・貨物航空輸送	35.11	17.8	-	76.7%	-	経済正常化
HON	ハネウェル・インターナショナル	航空宇宙、機能性材料、安全・自動化ソリューション	220.05	26.5	1.7%	18.4%	2.2	軍事支出増、経済正常化
JPM	JPモルガン・チェース	投資銀行、金融サービス及び資産管理	136.75	11.7	2.9%	117.3%	0.6	好業績、見直し買い

(参考) 週イチじっくり投資のツボ

利益を伸ばす投資法：

「上がる銘柄を買い、下がり始めたら売る = 最高値は狙わない」

- パラボリック と トレーリングストップを併用
- 国内株：MSIIかiSPEEDアルゴ「**トレーリング注文**」を利用
- 米国株：ホームページ「テクニカルチャート」でパラボリック週足を**週末にチェック**、**逆指値リセット**



底堅い銘柄を探す3つの基準

- **直近決算が黒字**で、今期以降も**増収増益**見込み
- 割高でない（1 - 2年後の予想PERで10 - 30倍程度）
- 時価総額が**300億円**、**USD300mil**超（目安）

パラボリックの見方はカンタン！

- ・ 転換点分かる
- ・ 誰が見ても同じ
- ・ 完全ではないが直観より良い

