

マーケットスピードIIを使った 米国株式取引で

取引手数料**1,000円**(税抜)ごとに

100ポイント
プレゼント

最大
20,000
ポイント

期間：2022年10月11日(火)～2022年12月30日(金) ※国内約定分

本キャンペーンの特典を受け取るには期間内にエントリーが必要です。

米国株式の税金(入庫)で

米株取引
手数料 **80%** キャッシュ
バック!

さらに

おれなぐ **200**ポイントプレゼント

対象期間：2022年7月25日(月)～2022年11月30日(水)

エントリー不要



最大8,000円相当の豪華プレゼントが当たる投資マラソン開催中！取引商品数が増えればふえるほどプレゼントが豪華に！楽天キャッシュ、スポーツくじ「BIG」、ポイントなどが当たります！

対象商品

- 国内株式 現物取引、米国株式 現物取引、中国株式、アセアン株式（取引手数料税抜100円以上）
- 金・プラチナ・銀（購入合計金額10,000円以上の買付）

本キャンペーンの特典を受け取るには期間内にエントリーが必要です。

S&P500 (週足)



NASDAQ100 (週足)

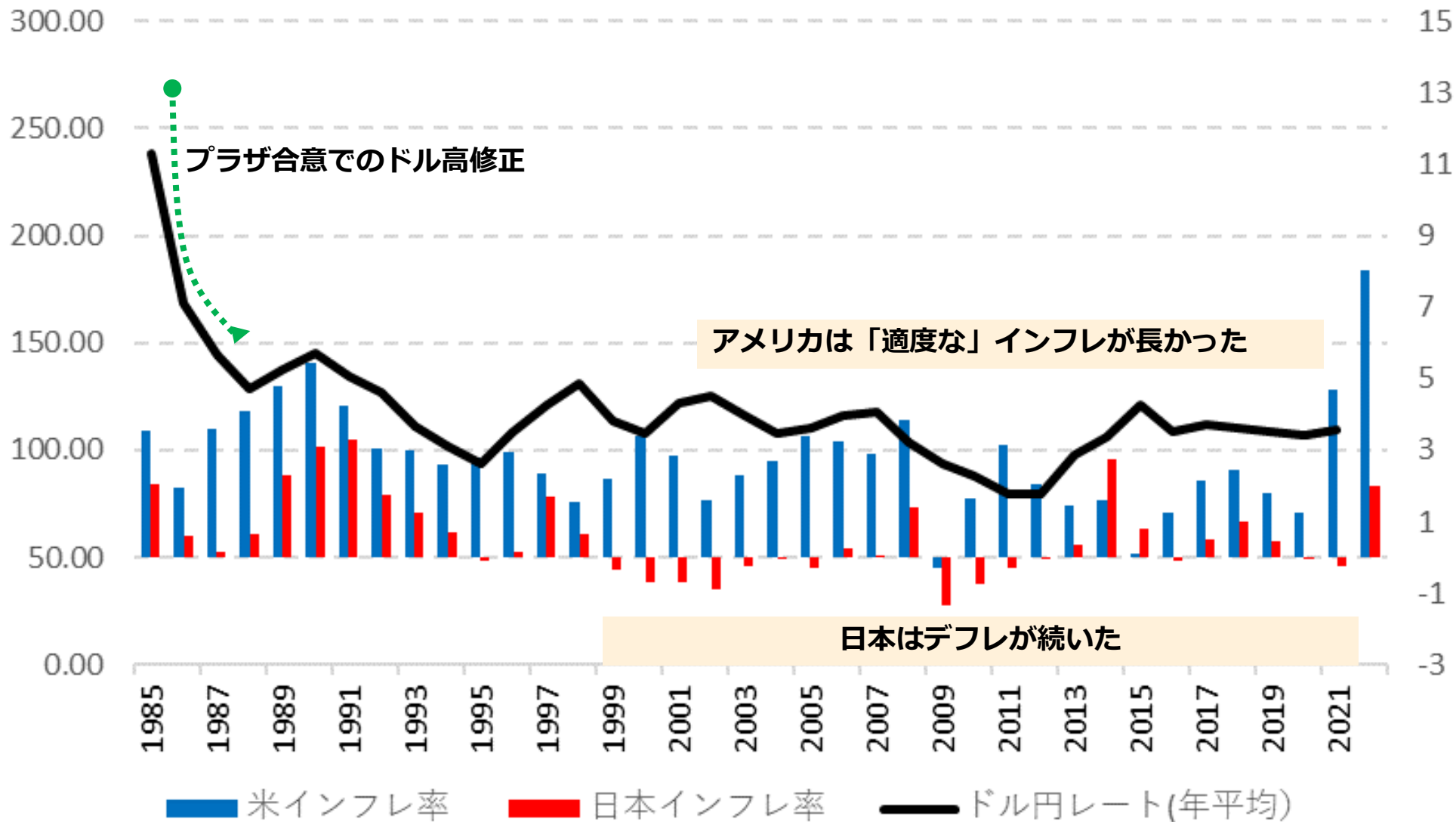


日経平均 (週足)

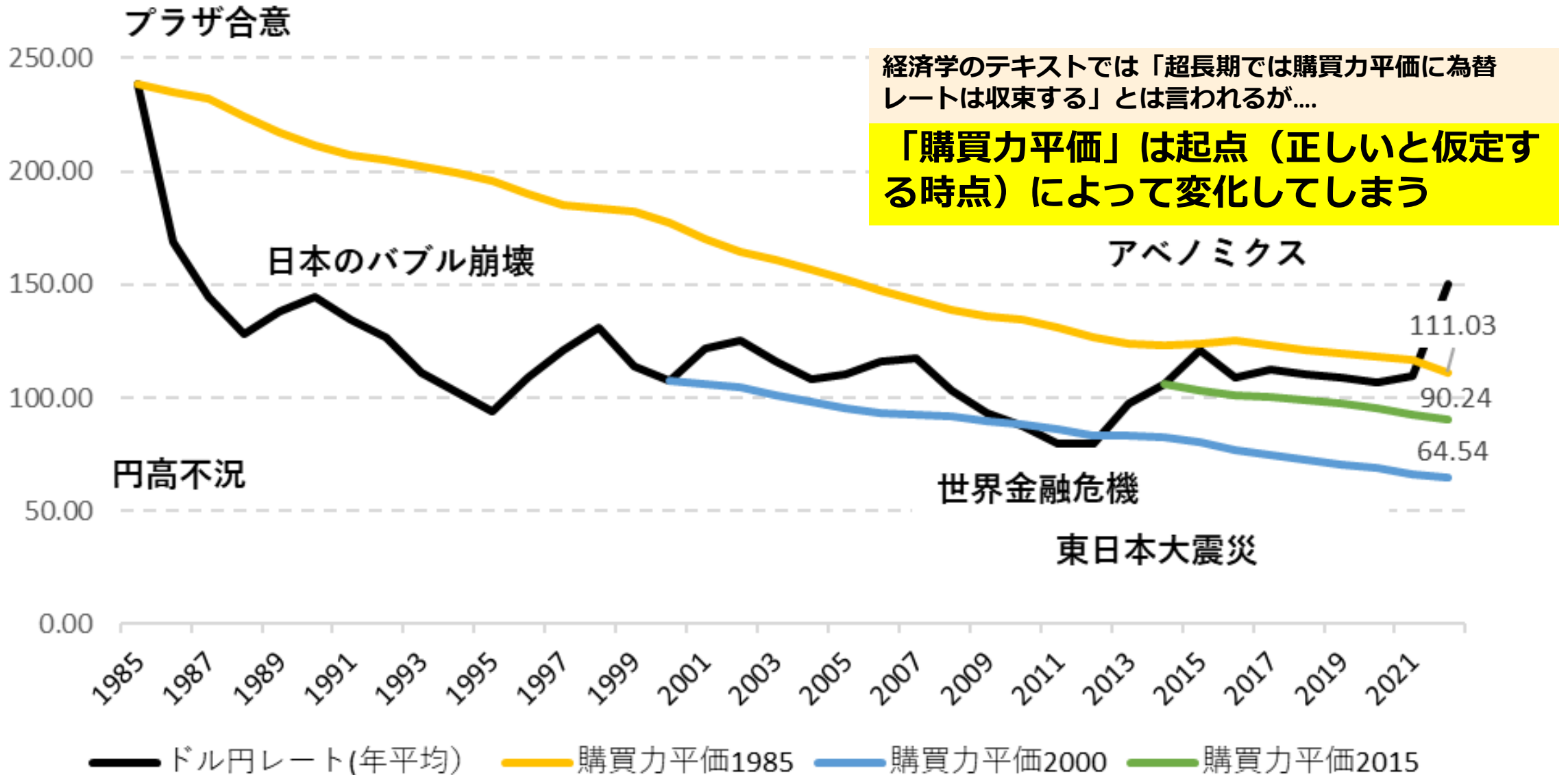
9月30日週
に売り転換



ドル円レートと日米インフレ率



ドル円レートと購買力平価試算



外国為替相場の注意点

- 過去のインフレ率の差、金利差は忘れられる
→直近のレンジ（今なら105 – 125円?）が意識される
- 「適正水準」、「購買力平価」は話者の意図で変わる
- 円高・デフレは不況を招く（売上減だが借入金はそのまま）
- 円安・インフレは多くの日本企業にとってプラス
（価格転嫁容易、会計上の利益増、借入金が目減り）
- 景気後退懸念が増せば、米国企業のドル高是正圧力強まる
- 衰退過程にある国の通貨は実質的に弱くなる

これからの主要イベント

FOMC **11/1-2, 12/13-14** 米雇用統計 **11/4、12/2**

2022/10/31 ハロウィン

2022/11/8 **米中間選挙**

2022/11/10 **米国10月消費者物価指数 (CPI)**

2022/11/20-12/18 FIFAワールドカップ カタール大会

投資のヒント

- 今年はどうする？「ハロウィン投資」、三分法のススメ
- 「上がったら買う、下がったら売る」の**週足**パラボリック
→ 楽して見るには銘柄を登録してMSIIでチェック

9月28日銘柄の振り返り

コード	銘柄名	事業内容	9/28-29	期間高値	10/21	騰落率	高値からの下落率	判断
2620	IS米国債1-3年ETF	米国債1-3年インデックス(円ベース)に連動	321	331.9	330	2.9%	-0.5%	○
9202	ANAホールディングス	国内線、国際線首位	2,745.5	2,966.5	2,905	5.8%	-2.1%	○
LMT	ロッキード・マーチン	F35、イーゼス戦闘システム、軍用ヘリなどを生産する軍需企業	399.99	454.69	454.68	13.7%	0.0%	○
TGT	ターゲット	総合小売大手	151.76	161.13	159.19	4.9%	-1.2%	○
VRTX	バーテックス・ファーマシューティカルズ	米国のバイオ医薬品企業。低分子薬品の発見、開発、製造、商業化に従事。	292.80	300.90	300.00	2.5%	-0.3%	○

株価指数	騰落率
S&P500	3.1%
NYダウ	6.4%
NASDAQ100	1.3%
日経平均	3.7%
マザーズ総合	4.1%

継続銘柄

コード	銘柄名	事業内容	9/28-29	期間高値	10/21	騰落率	高値からの下落率	判断	計測開始	累積RTN
7309	シマノ	自転車部品世界首位	23,330	24,230	20,945	-10.2%	-13.6%	出	2022/9/29	-15.7%
LULU	ルルレモン・アスレティカ	ヨガウェア	309.34	316.27	298.63	-3.5%	-5.6%	出	2022/9/28	-6.0%
LVS	ラスベガス・サンズ	米、マカオ、シンガポールでリゾート、カジノ	39.69	43.46	39.06	-1.6%	-10.1%	○	2022/9/28	3.1%
7269	スズキ	自動車、インドシェア首位	4,632	4,857	4,614	-0.4%	-5.0%	出	2022/6/23	12.3%
5802	住友電工	電線首位、光ファイバー大手	1,515.5	1,571	1,513	-0.2%	-3.7%	出	2022/7/28	1.0%

10月26日の投資アイデア

- 天然ガス・農産物関連銘柄
- 値動きが堅調な割安銘柄

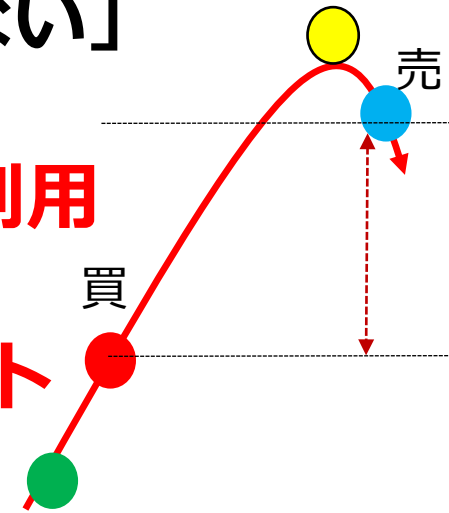
コード	銘柄名	事業内容	10/21	予PER	配当利回り	売上成長率	PEG	カタリスト
4193	ファブリカコミュニケーションズ	事前通知や告知などの法人向けSMS	3,510	21.6	0.7%	21.4%	0.65	高成長
APA	エーピーエー (アパッチ)	米英エジプトで天然ガス、原油の開発・生産。子会社にアパッチ	43.19	3.43	9.5%	33.8%	-	天然ガス市況
DE	ディーアール	農業・建設機械	383.16	16.0	5.1%	6.9%	0.5	農機需要
L	ロウズ	損害保険、天然ガスパイプラインホテルチェーン運営を行う。ホームセンターのロウズ・カンパニーズ(Low)とは別会社	55.50	8.83 (実)	0.5%	-	-	割安
TJX	ティージェイエックス	アパレル・家庭小物のオフプライスストア	67.68	22.4	4.3%	2.6%	2.4	インフレ耐性

(参考) 週イチじっくり投資のツボ

利益を伸ばす投資法：

「上がる銘柄を買い、下がり始めたら売る = 最高値は狙わない」

- パラボリック と トレーリングストップを併用
- 国内株：MSIIかiSPEEDアルゴ「**トレーリング注文**」を利用
- 米国株：ホームページ「テクニカルチャート」でパラボリック週足を**週末にチェック**、**逆指値リセット**



底堅い銘柄を探す3つの基準

- **直近決算が黒字**で、今期以降も**増収増益**見込み
- 割高でない（1 - 2年後の予想PERで10 - 30倍程度）
- 時価総額が**300億円**、**USD300mil**超（目安）

パラボリックの見方はカンタン！

- ・ 転換点分かる
- ・ 誰が見ても同じ
- ・ 完全ではないが直観より良い

