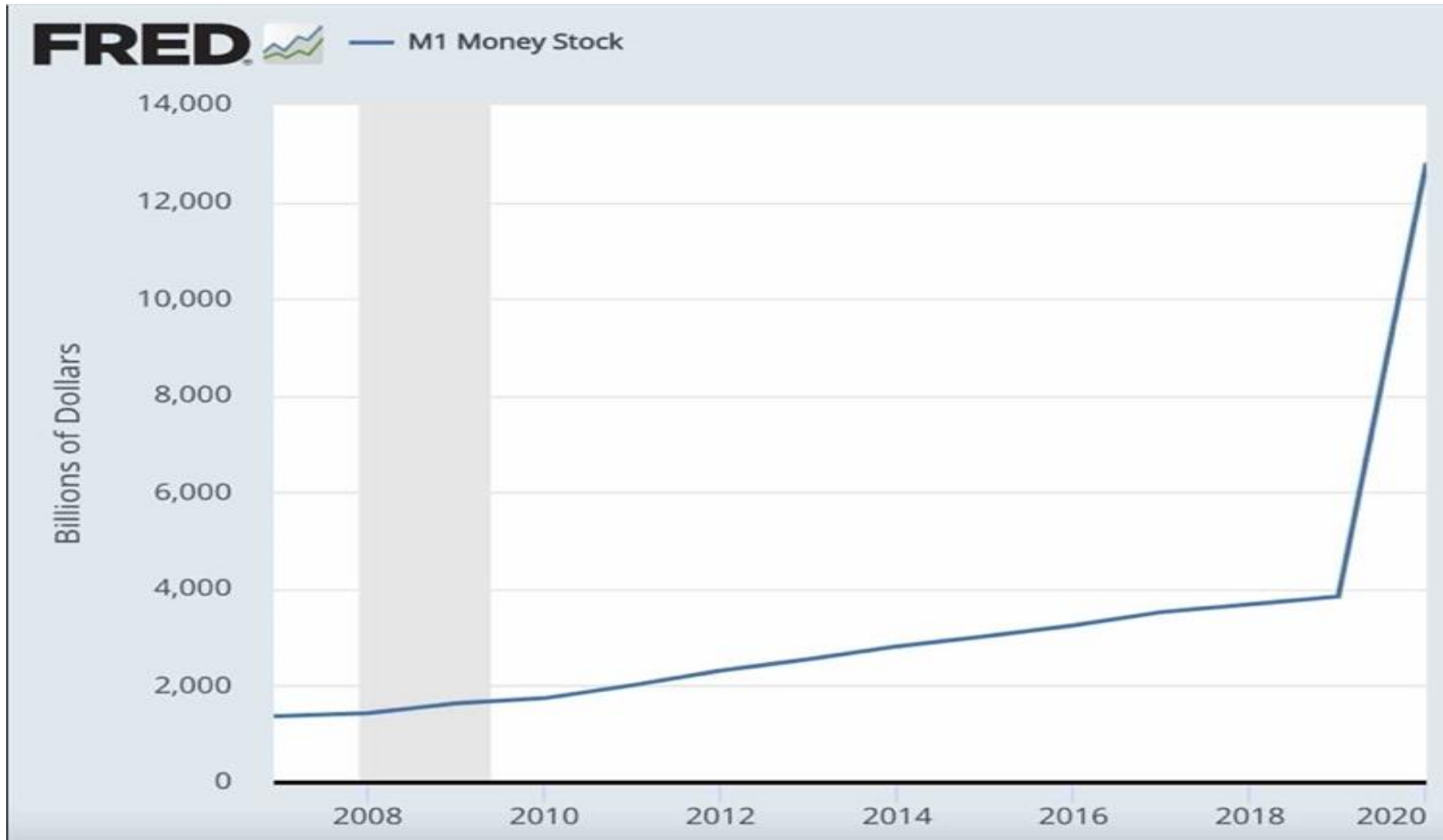


TSMC (日足) NYSE



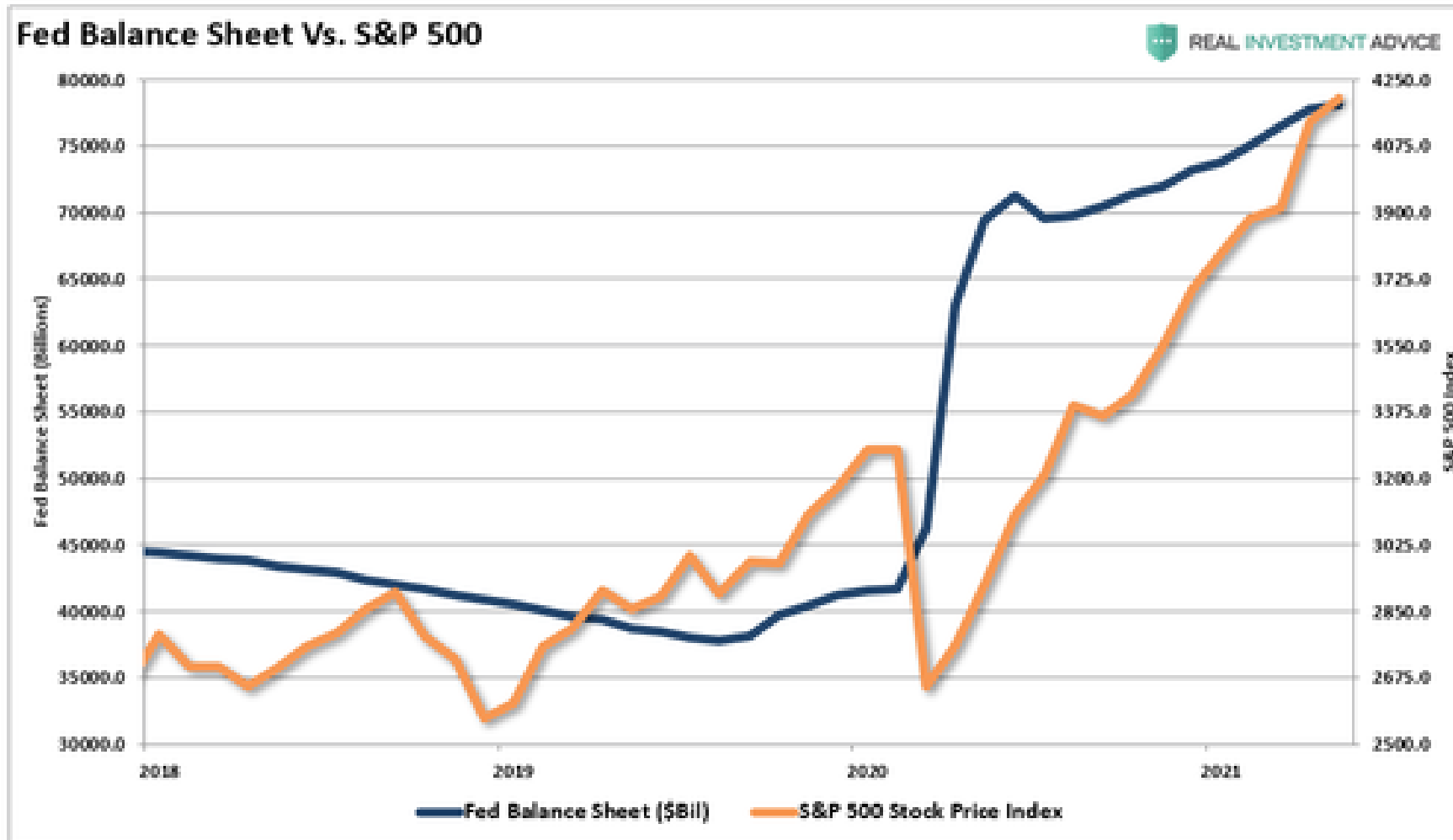
出所：筆者作成

COVID-19パンデミックによって増幅され、 米国のマネーサプライは、ここ数年で急増している



出所：セントルイス連銀

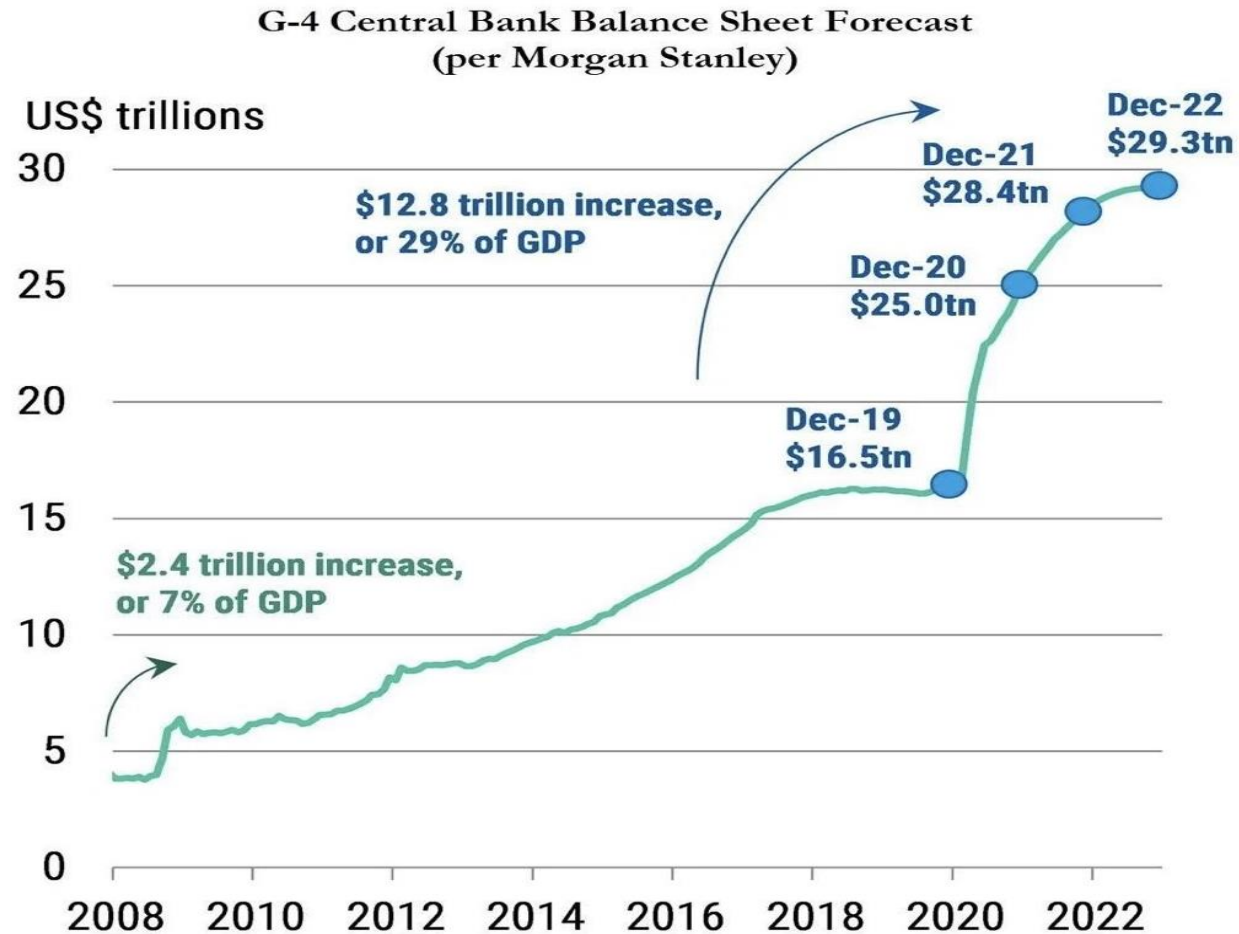
FRBの金融介入と株式市場の相関関係は明らかだ！ FRBのバランスシートの増加は、株式市場の上昇とほぼ同期している



出所：リアルインベストメントアドバイス

2022年末までジャブジャブ!?

世界のGDPの0.7%にあたる流動性が毎月追加! ?




出所：ゼロヘッジ

投資の神々を恐れぬメディアは、ロビンフッド族を称賛し、 経験者を小バカにした

DDTG (デイビー・デイトレーダー・グローバル=ポートノイ (ツイッターで人気のデイトレーダー) が主宰するアカウント) の【ロビンフッターの教義】

DDTG の売買規則



「成功を呼ぶ“4つ”の教義」

1. 株は上がるしかない
2. 買いか売りが迷ったら規則1をみよ
3. あまりにたくさんの株を抱えることは決めてない
4. なぜ、あまりにたくさんの株を抱えられないのか？ 規則1をみよ

出所：マーク・ファーバー博士の月刊マーケットレポート (バンローリング)



Dave Portnoy
@stoolpresidente

If you believe in [#Crypto](#), you should love being able to buy the dips today [#DDTG](#)

ツイートを翻訳



23.9万 回再生済み · 作成者 **Squilliam Fancy...**

22:21 · 2021/05/19 · [Twitter for iPhone](#)

358件のリツイート **51**件の引用ツイート

2859件のいいね

出所：Twitter

ビットコイン/ドル (日足)



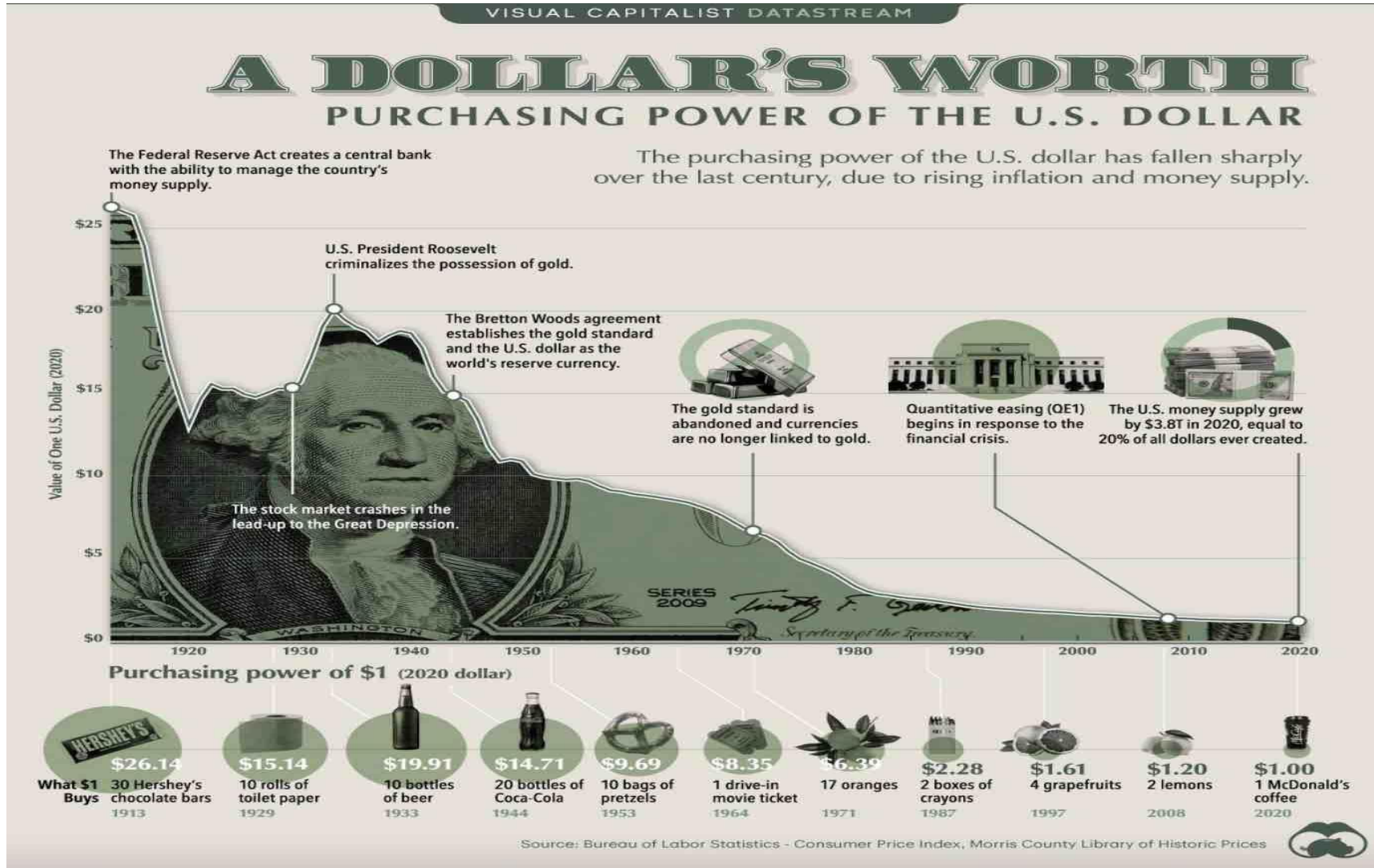
出所：筆者作成

ドージコイン/ドル (日足)

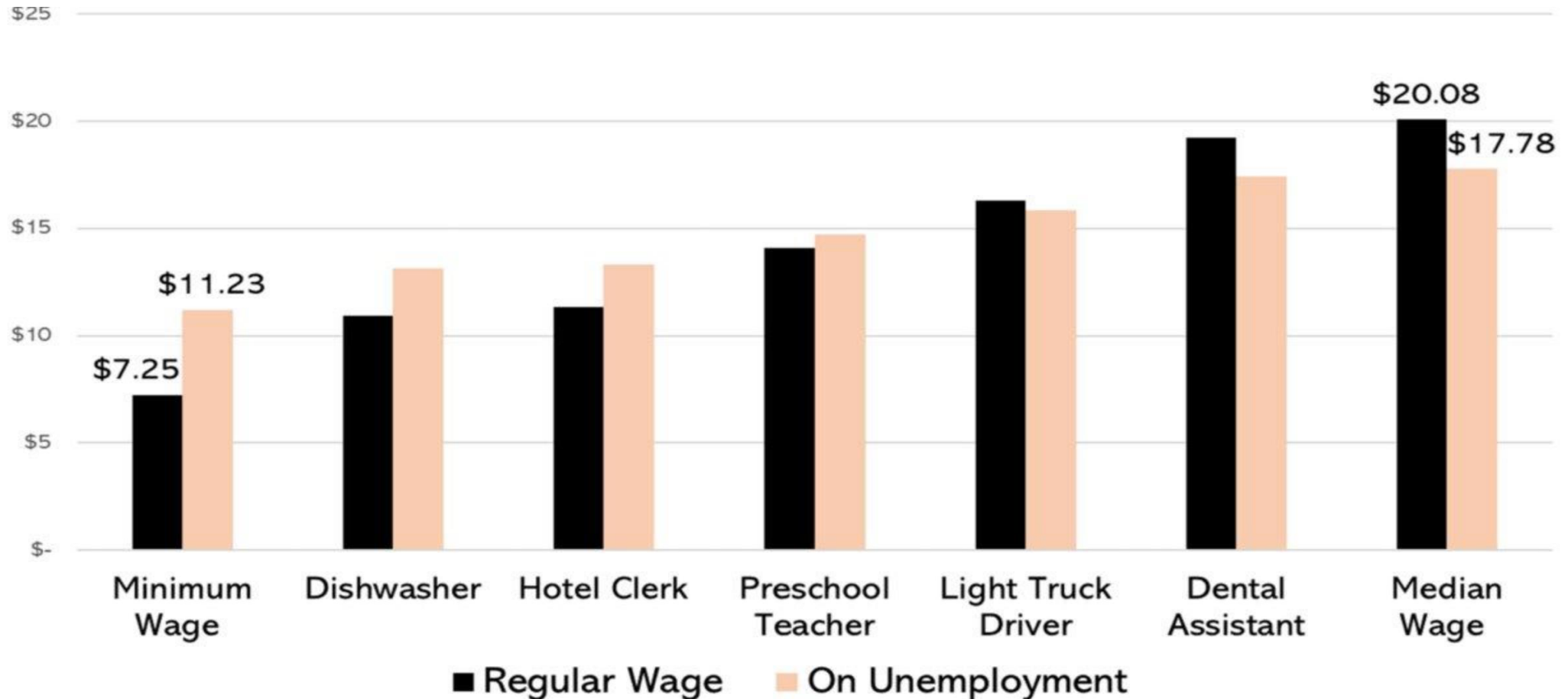


出所：筆者作成

ドルの購買力の推移 (1913年~2020年)



通常の仕事よりも給付金で多くの収入を得ている (黒・通常の仕事からの収入 ピンク：失業中における給付手当等からの収入)



Source: Bureau of Labor Statistics; Commonwealth of Pennsylvania

Note: Median pre-tax wages; assumes 40-hour workweek

アメリカ人はソビエト化している？ Are Americans Becoming Sovietized?

<http://victorhanson.com/wordpress/are-americans-becoming-sovietized/>

BIDEN = ROOSEVELT

(THE ANALOGUE)

—
RAY DALIO

ニヒリズムのソビエト体制を最終的に終わらせたのは何か？

それは、ロシア人が、自分たちの偽りの生活のあらゆる面に浸透しているクレムリンの嘘と偽善に、ついに飽きてしまったからではないだろうか。

思想統制、強制的な再教育、台本通りの告白、強制的な謝罪、そしてキャンセルされた文化を、長期的に必要とされる「根本的な変革」という口実で擁護しているのだ。

だから、公平性の名の下に人を破壊すれば、彼らのニヒリズムは正当化される。

出所：リンクトイン

資本主義から計画経済に導くすべての歩みが 必然的に専制・独裁に近づく歩みとなる

マーク・ファーバーは、『マーク・ファーバー博士の月刊マーケットレポート』の5月号で、「**「無関心」そして「自己満足」も人々が都市封鎖と自由喪失を受け入れた要因かもしれない。オーウェルもまた『1984』で「人は自由と幸福のどちらかを選ぶとすれば、圧倒的大多数が幸福を良しとする」と書いている。この選択が政府の給付によって助長された。いくつかの統計によると米国には働くよりも働かないほうが良い生活を送れる人が何百万もいる。それが別の問題を導く。高失業率での人手不足だ。もっとも、さらに別の疑問も生まれる。ほとんどの西側民主主義国で政府が経済の50%近くを補っている。金融の領域でいえば西側民主主義国が人々から「貯蓄」を増やす能力を奪っているのは明らかである。金利がゼロ近辺やゼロ未満で、どうして貯蓄ができるのか。資本が何の収入ももたらさなければ、誰が貯蓄を増やして生き残れるのか**」と述べた。

「生産性を高めずに財政赤字を計上し、国債を発行し、貨幣を増発し続けることはできず、それは長期的に持続不可能」(レイ・タリオ)なのである。

民主主義諸国に住む多くが「自分たちは不可侵の自由を享受しており、その自由が全体主義・共産主義・独裁主義体制を打倒してきた」と考えている。しかし、それは大いなる勘違いであり、思い上がりではないが、むしろ今、自由が急速に失われているのではないかとマーク・ファーバーはみているようだ。

「信用拡大は政府が市場経済と闘う第一手である」、「資本主義から計画経済に導くすべての歩みが必然的に専制・独裁に近づく歩みとなる」(ルートヴィヒ・フォン・ミーゼス)

人は自由と幸福のどちらかを選ぶとすれば、 圧倒的大多数が幸福を良しとする

マーク・ファーバーは「人は自由と幸福のどちらかを選ぶとすれば、圧倒的大多数が幸福を良しとする」（ジョージ・オーウェル）からだと考えている。ただし、その幸福も放漫財政と暴走中銀の“マッチポンプ”政策による幻覚にすぎないと…。

マーク・ファーバーは今回のコロナ禍による混乱と恐怖で、そのマッチポンプに拍車がかかったと指摘している。そして、その先にあるのは、「悪という全くもって不幸な結果」だという。混乱と恐怖に陥った社会は、人々の無思慮と従属の繁殖地となり、歴史的に悪の根源になったとみているからだ。

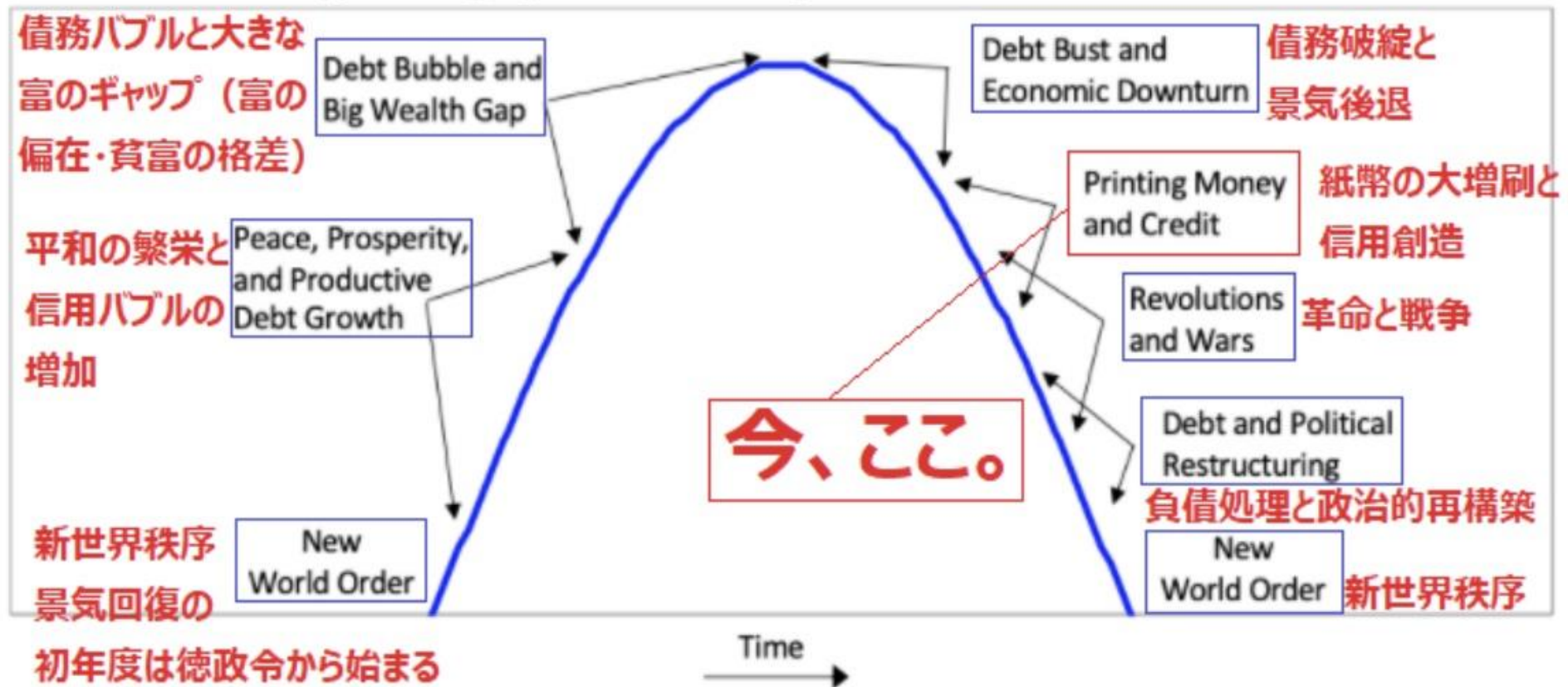
自由には責任が伴う。大衆は「みんなと同じ」だと感じることに苦痛を覚えないどころか、それを快樂として生きている存在だと、オルテガは指摘した。

【大衆は、急激な産業化や大量消費社会の波に洗われ、自らのコミュニティや足場となる場所を見失い、根無し草のように浮遊を続ける。他者の動向のみに細心の注意を払わずにはいられない大衆は、世界の複雑さや困難さに耐えられず、「みんなと違う人、みんなと同じように考えない人は、排除される危険性にさらされ」、差異や秀抜さは同質化の波に飲み込まれていく。こうした現象が高じて「一つの同質な大衆が公権力を牛耳り、反対党を押しつぶし、絶滅させて」いくところまで逢着するという】（NHKテレビテキスト「100分 de 名著」『オルテガ「大衆の反逆」』2019年2月）

非寛容という正義は地獄につながっているのかもしれない。世界を見つめてごらん。きっとキミの信じているものすべてが壊れていく時が迫っている。

帝国の背後にある典型的な大きなサイクル

The Typical Big Cycle Behind Empires' Rises and Declines



← 石原順 (西山孝四郎)

1.1万 件のツイート



石原順 (西山孝四郎) @ishiharajun · 5月17日

"This Is All About Stagflation... The U.S. Is Walking Into The Early Stages Of The Fourth Turning" | ZeroHedge

私たちは今、第四の転換にいます。それはリーマンブラザーズの崩壊とそれが引き起こされたクラッシュから始まりました。



"This Is All About Stagflation... The U.S. Is Walking Into The E...
 "Just when the last economist threw in the Phillips Curve towel, wrote the long winded obituary it will come roaring ...
 zerohedge.com

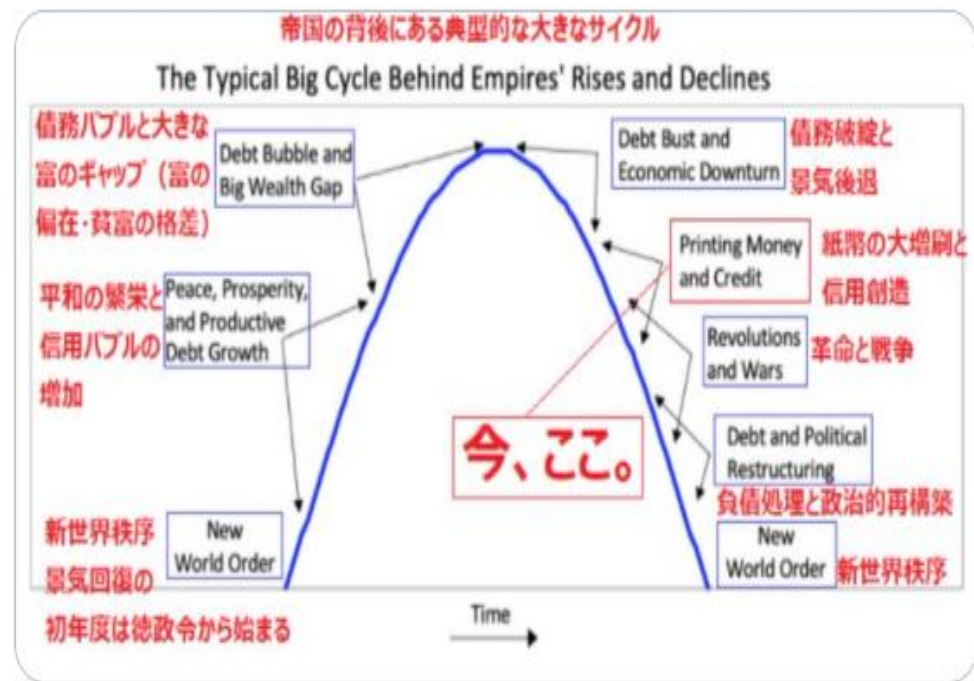
1 13

出所 : Twitter



石原順 (西山孝四郎) @ishiharajun · 14時間

唯一興味ある疑問は「今日の支配階級(政治エリート層と最裕福層)が現在の『無産』階級の奴隷になるのか?」「それとも、この支配階級が何も所有していない人口のおよそ50%を奴隷にするのか?」である。つまり「社会主義狂信者に支配されるのか?」「それとも、右翼・軍事独裁者に支配されるのか?」だ。



8 34



石原順（西山孝四郎） @ishiharajun · 13時間

...

新しい全体主義体制に取って代わられるのは、いつだろうか。1年後、5年後、または10年後か。あるいは、すでに米国では全体主義のユニパーティー「同根政党」に取って代わられているのではないか。結局のところ、ジョー・バイデン大統領が実際に米国を運営しているとはまず思えない。

(M・ファーバー)



出所：Twitter

米10年国債金利（日足）

現在、インフレは一時的論が流布されている



出所：筆者作成



石原順（西山孝四郎） @ishiharajun · 14時間 ...

FRBの金融政策は資産インフレと資産バブルを生み出した。バブル崩壊で大火傷を負うのは常に大衆である。こうして貧富の差は拡大するのだ。

一方で、こうした金融政策が生み出していないものがある。平均世帯の生活水準と雇用機会が「本当に」改善することだ。

(マーク・ファーバー)



🗨️ 2 🍷 34 📌 📺

出所：Twitter



石原順（西山孝四郎） @ishiharajun · 5月18日 ...

【メルマガ】インフレが問題になっていても、FRBがそれに対してできることは何もない。しかし、彼らは、市場を落ち着かせるために、かなりのショーを行っている。それは、タイタニック号が沈むときのオーケストラの演奏を少しだけ思い出させる。

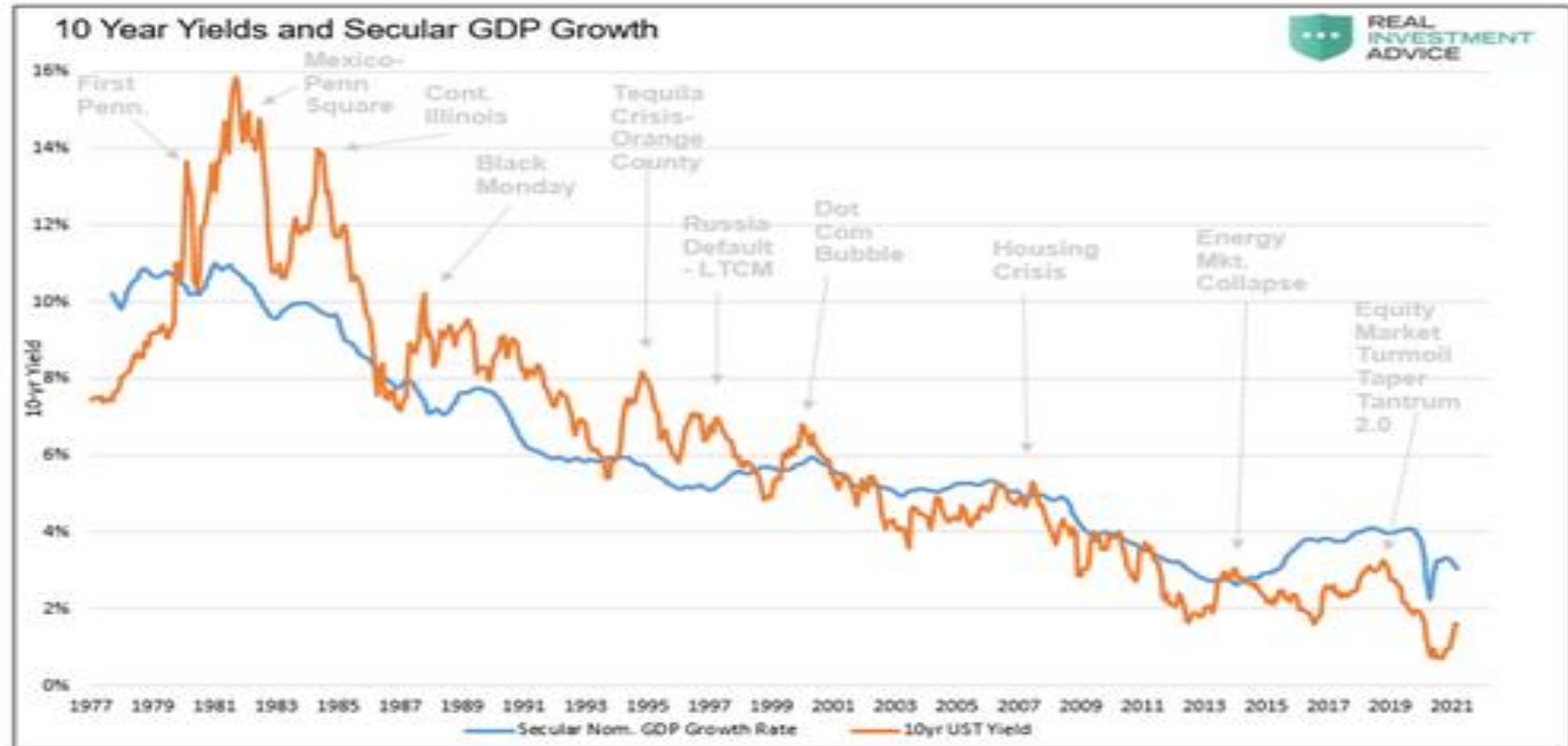
ishiharajun.wpcomstaging.com



🗨️ 3 🍷 29 📌 📺

過去40年を振り返ってみると、金利が低下傾向の上限に達した時には、毎回何らかの金融危機が発生する！？

下のグラフは、金利とGDPの着実な低下と、一時的な金利上昇時に発生した様々な危機を示している



出所：ゼロヘッジ

SUPER BULLISH GOLD CHART 2000 - 2020

Many short term investors and thinkers are currently giving up on gold because the price is not moving as fast as Bitcoin or Tesla.

But looking at the annual gold chart on the right, gold shows an extremely bullish picture,

Since the uptrend started in 2000, gold closed higher every year until the end of 2012. During that period, gold went up 6X from \$272 to \$1,674.

A 3 year (2013-15) correction to \$1,061 followed.

Since 2016 gold has gained 80% and closed higher every year. (I disregard the insignificant \$20 sideways move in 2017-18).

So gold has closed higher (or unchanged) in 17 years out of 20 which is a remarkably strong uptrend.

Gold has now finished a short term correction since August 2020 and is on its way to new highs and beyond. Thus 2021 is most likely to be another strong up-year.

The technical picture looks very bullish and the fundamental picture is extremely supportive of a much higher gold price.



商品サイクルはまだサイクルの初期段階にある！？

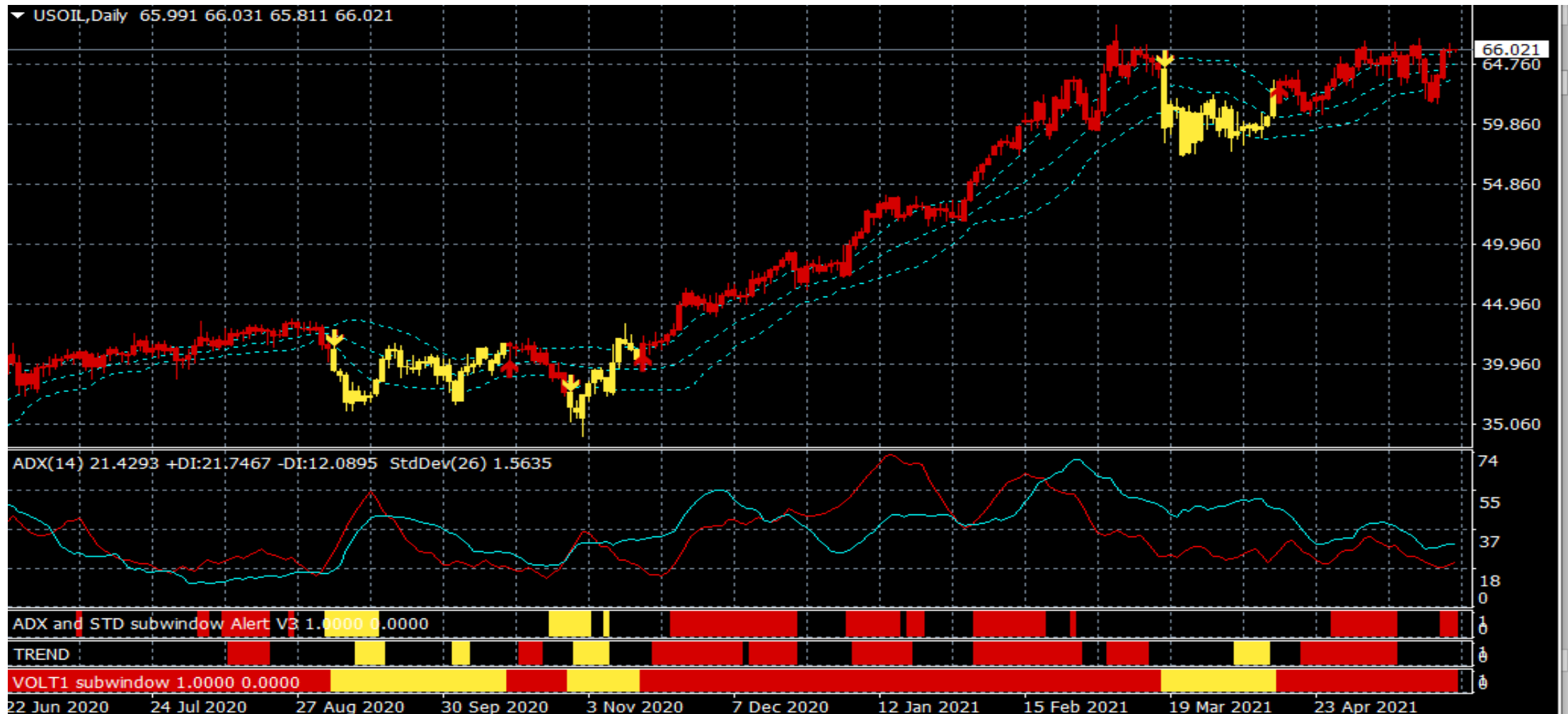
ゴールドCFD (日足)

『メガトレンドフォロー』の売買シグナル
(赤↑ = 買いシグナル・黄↓ = 売りシグナル)



NY原油CFD (日足)

『メガトレンドフォロー』の売買シグナル
(赤↑ = 買いシグナル・黄↓ = 売りシグナル)



出所：楽天MT4・石原順インディケーター

とうもろこし・木材先物・銅の先物（日足）

『メガトレンドフォロー』の売買シグナル
(赤↑ = 買いシグナル・黄↓ = 売りシグナル)



出所：パンローリングカスタムチャート

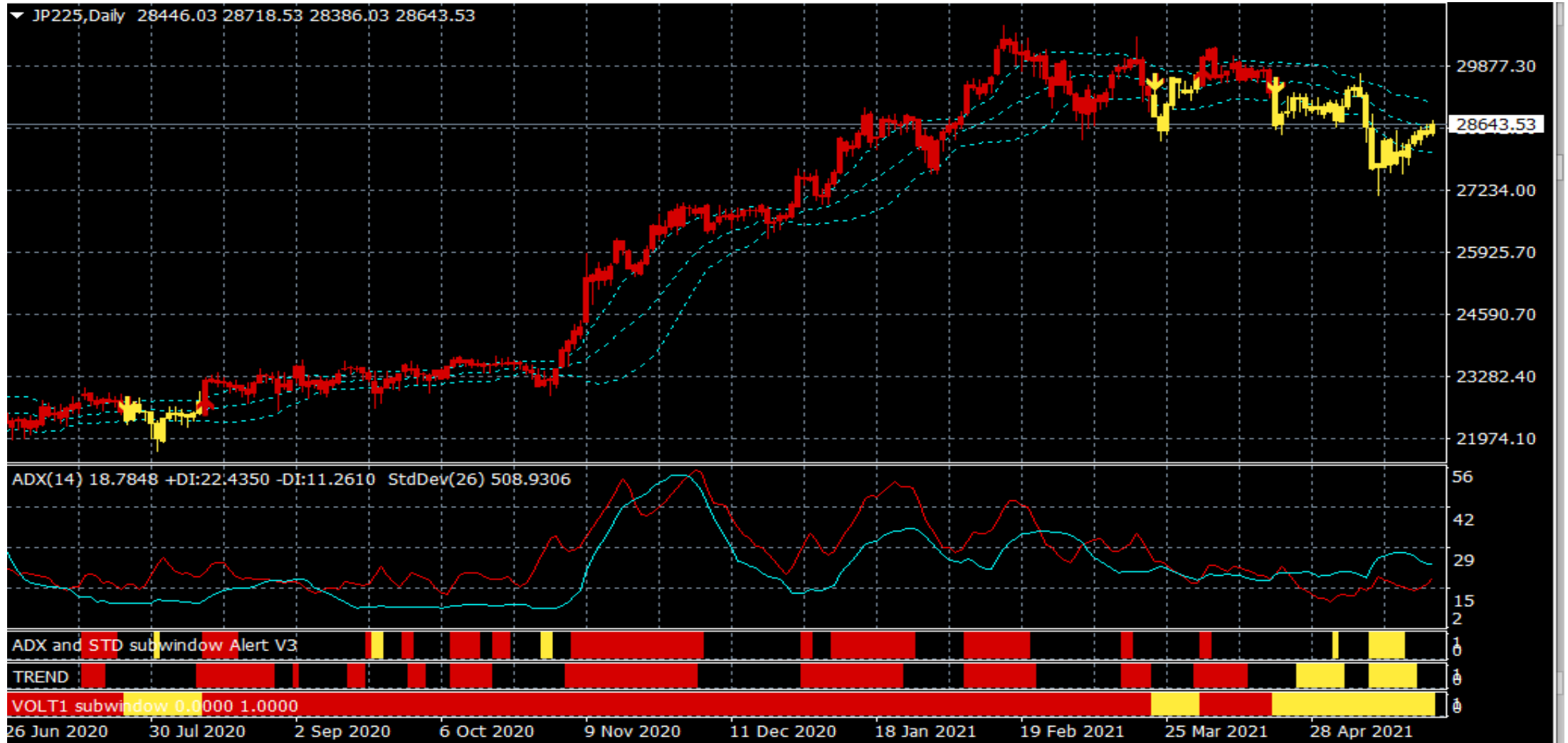
日経平均のシーズナリチャート（過去20年の平均）



出所：エクイティクロック

日経平均CFD（日足）買いは秋以降！？

『メガトレンドフォロー』の売買シグナル
(赤↑ = 買いシグナル・黄↓ = 売りシグナル)



出所：楽天MT4・石原順インディケーター

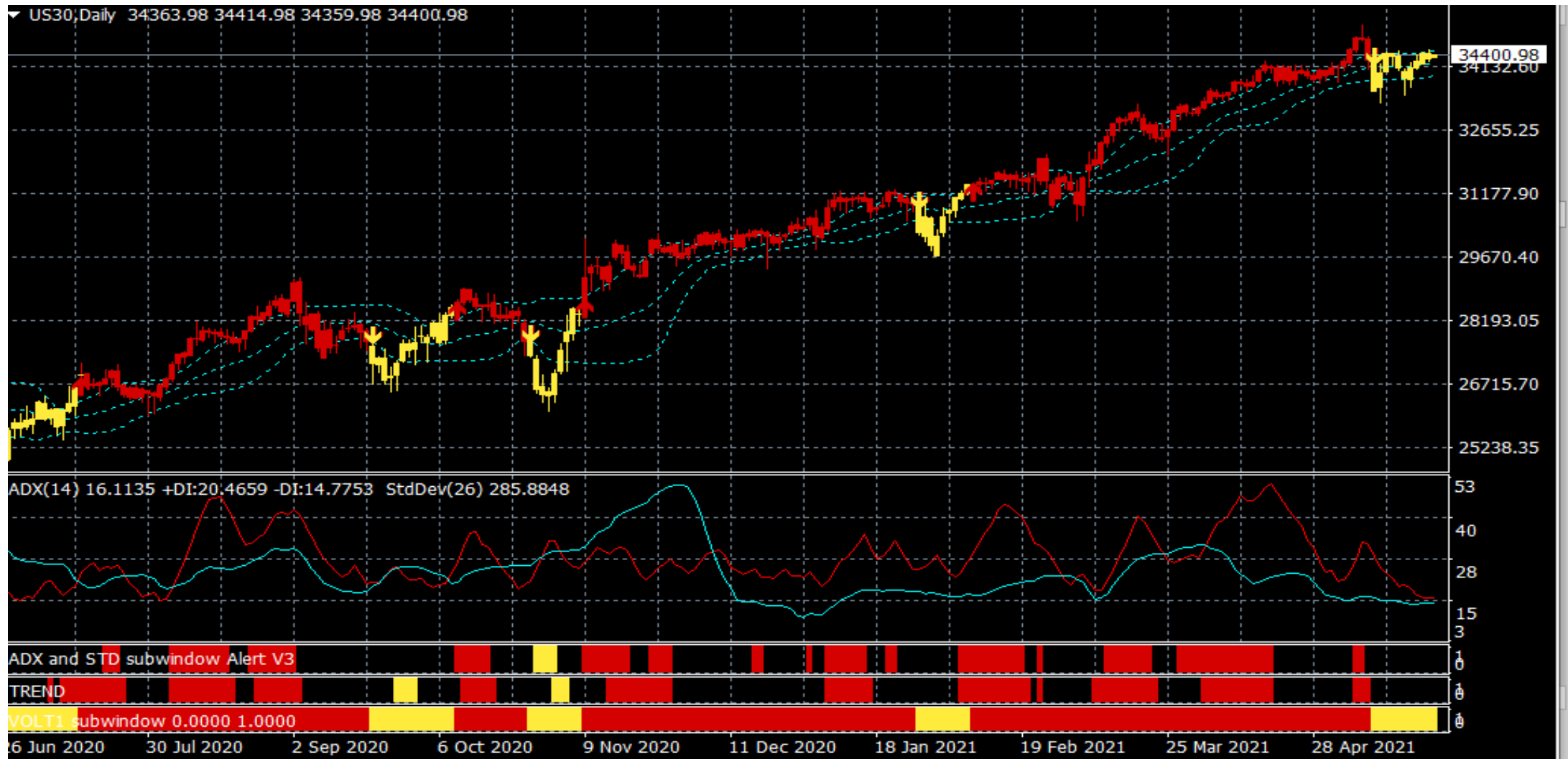
NYダウのシーズナリチャート（過去20年の平均）



出所：エクイティクロック

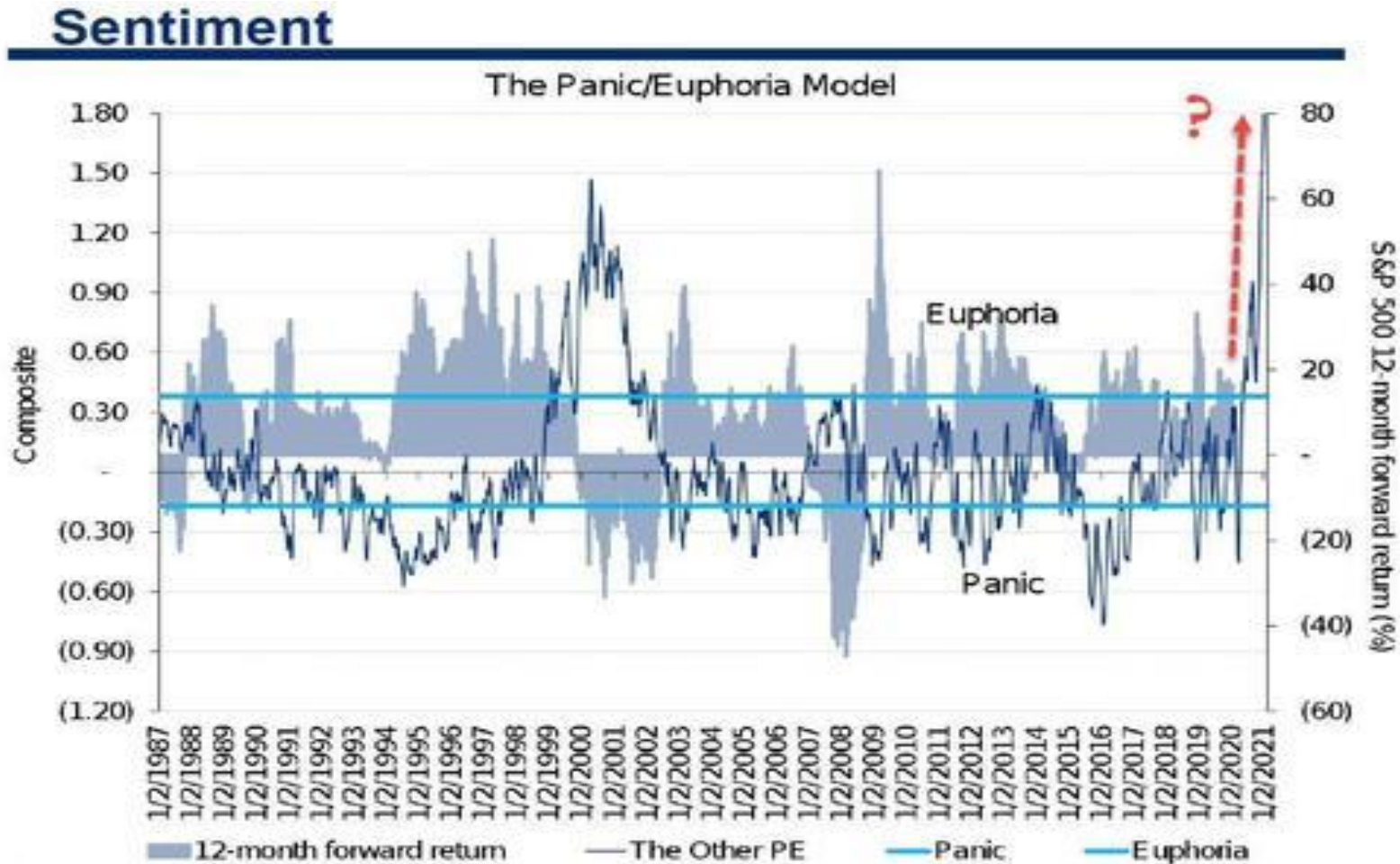
NYダウCFD (日足)

『メガトレンドフォロー』の売買シグナル
(赤↑ = 買いシグナル・黄↓ = 売りシグナル)



出所：楽天MT4・石原順インディケータ

シティグループが開発した投資家心理の指標である「パニック・ユーフォリア・モデル」のシグナル



Source: Haver Analytics, Pinnacle Data, and Citi Research – U.S. Equity Strategy

過去の例では、このように高い水準にある場合、100%の確率で今後12ヶ月間の株価が下落することを示している。現在、米国では、財政刺激策や企業の再開などにより、力強い経済成長が期待されているにもかかわらず、こうした状況になっている。