

# ユーロ/ドル (日足)

## 標準偏差ボラティリティトレードモデル



出所：楽天MT4・石原順インディケータ

# 標準偏差ボラティリティトレードモデル

- 相場に大きなトレンドが発生する可能性のある局面は、標準偏差ボラティリティが上昇し、ボリンジャーバンドの±1シグマ（個別株および株式インデックスのみ0.6シグマを使用）をブレイクしたときである。相場がボリンジャーバンドの±1シグマ（株式インデックスの場合は0.6シグマ）の外側にあるうちはトレンド相場が継続しており、ポジションを持ち続けるという手法だ。
- 一方、標準偏差ボラティリティとADXがピークアウト(天井をつけ下落)すると、トレンド期とはやや逆方向にバイアスがかかった「横ばいレンジ内での乱高下相場」となりやすい。
- 現在の対ドル相場は、標準偏差ボラティリティとADXがピークアウト(天井をつけ下落)している典型的な調整相場である。
- 順張り派は次のトレンド待ち、逆張り派は短期的なドルの買い狙いという局面だ。

# ドルインデックス先物（日足）



## 2度と利上げできない米国のドル

「米国では共和党の大統領がベーシックインカムを導入したようにみえることだ。もちろん、最初は『緊急対策の一環として』である。米国経済は政府支出（主に非生産的な無償の給付あるいは無益な戦争）とFRBの膨れ上がるバランスシートに完全に依存するようになるだろう。」と、著名投資家マーク・ファーバーが危惧するように、FRBはルビコン川を渡り、後戻りのきかない道へと歩み出した。

パウエルは景気が回復した場合FRBは利上げを検討するかと聞かれ「利上げについては考えていない。利上げについて考えることすら考えていない。」と回答した。マーク・ファーバーに言わせると、「米国の財務省・企業・家計が膨大な債務残高を抱えているため、利上げは選択肢にない」となる。

膨大な赤字を垂れ流し、2度と利上げできない米国のドルに対して、コロナバブルで能天気な市場も少しかんしゃくを起こしたのかもしれない。

# ユーロ/ドル・ポンド/ドル (日足)



# 豪ドル/ドル・ドル/円 (日足)



## 全部買いドル売りの利食いと巻き戻し

FRBはバブルが破裂しないように資金を投入している。このようなバブルは心理的な影響を非常に受けやすいものであり、有名なV字型で期待されていた景気回復が、ウイルスによって後退して行くと、それが転じていくかもしれない。**しかし、今のところ、投資家はFRBがバブルを崩壊させないと信じている**  
**-FRBには、（少なくとも11月の選挙までは）ますます多くの資金を投入し続ける以外の選択肢は絶対にないと信じている。**



# ゴールド先物・シルバー先物（日足）



出所：パンローリングカスタムチャート・石原順インディケーター

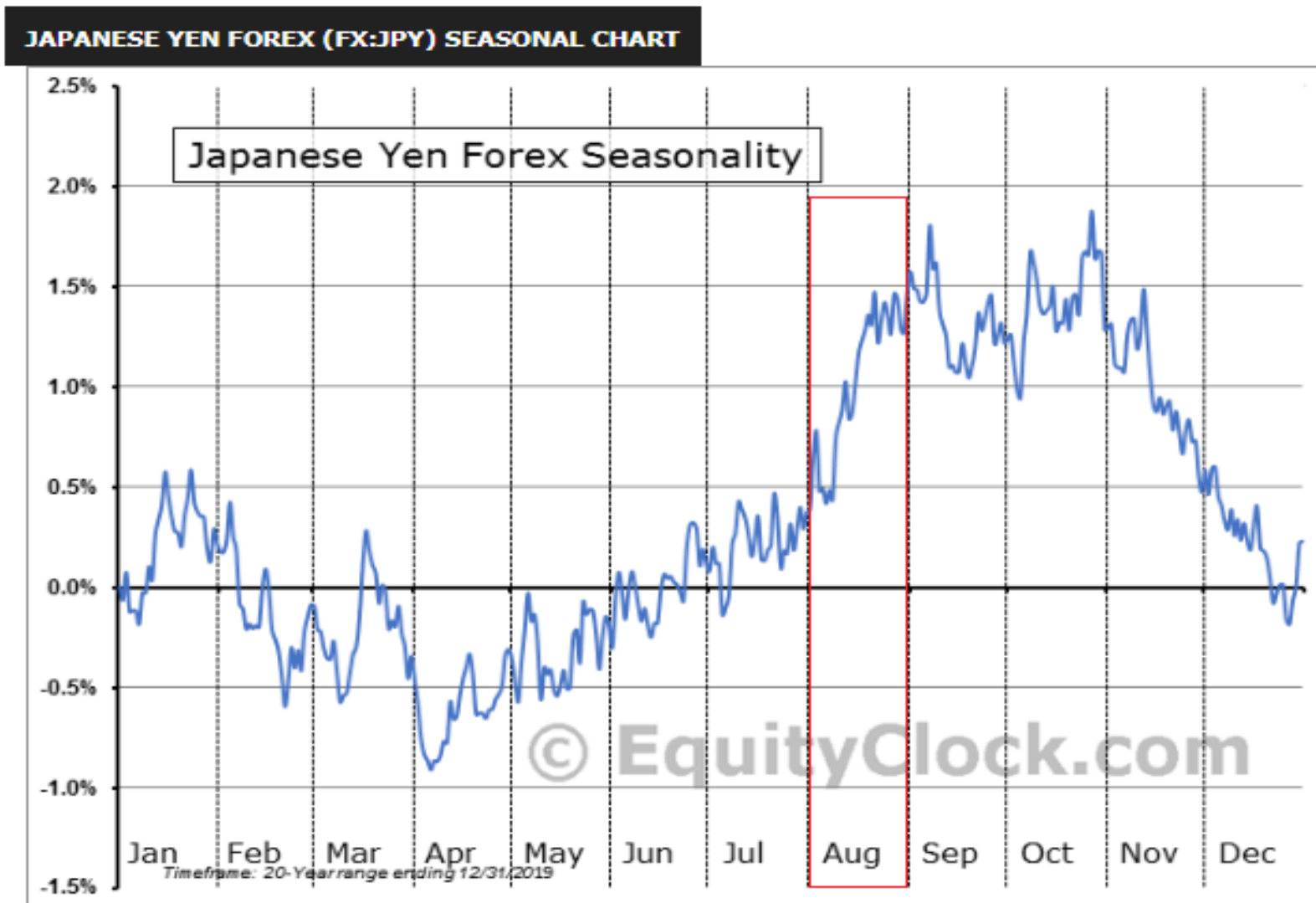


# 銅先物・ゴールド/シルバー（日足）



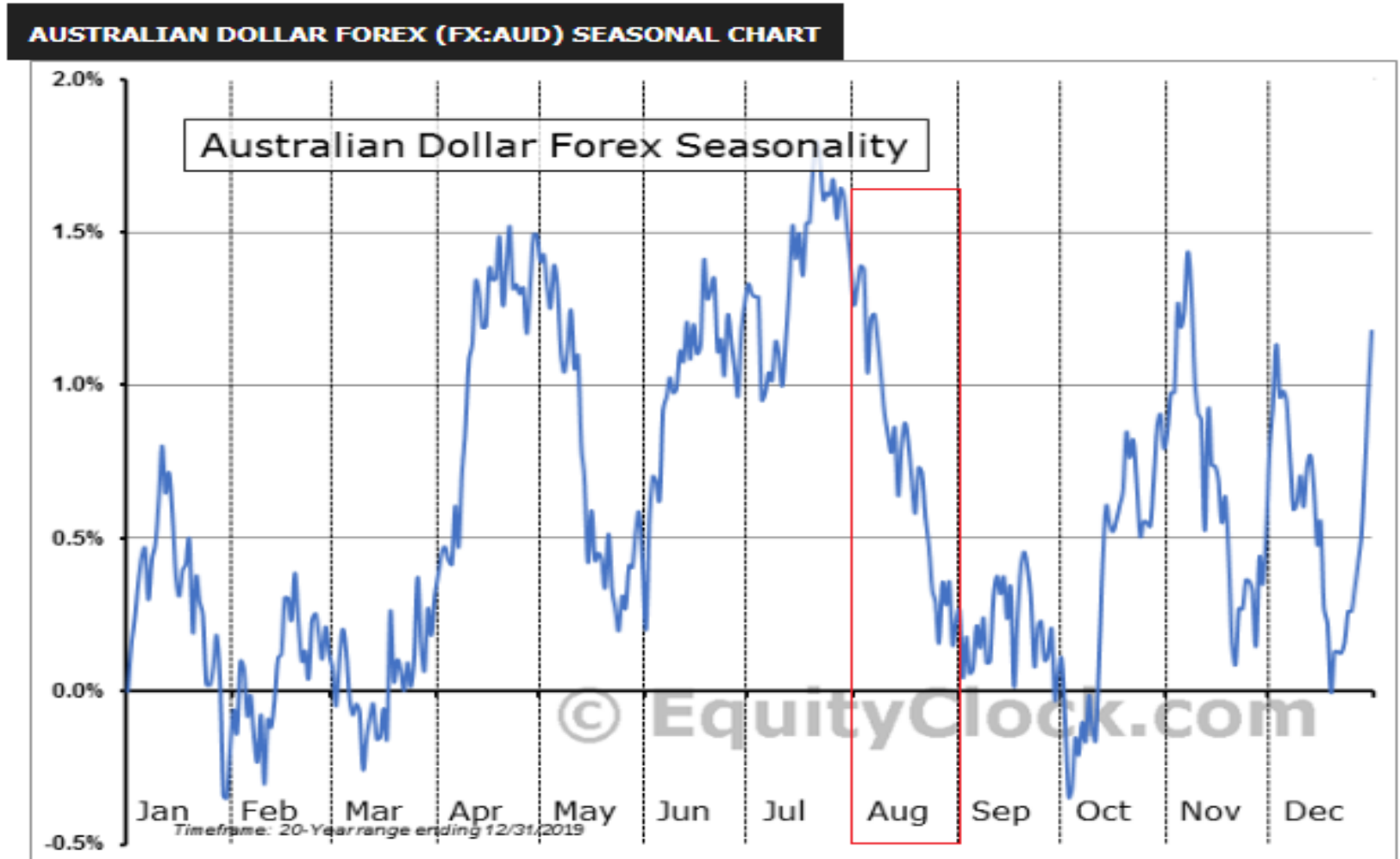
出所：パンローリングカスタムチャート・石原順インディケーター

# 円のシーズナリチャート（過去20年間の平均値）



出所：エクイテック

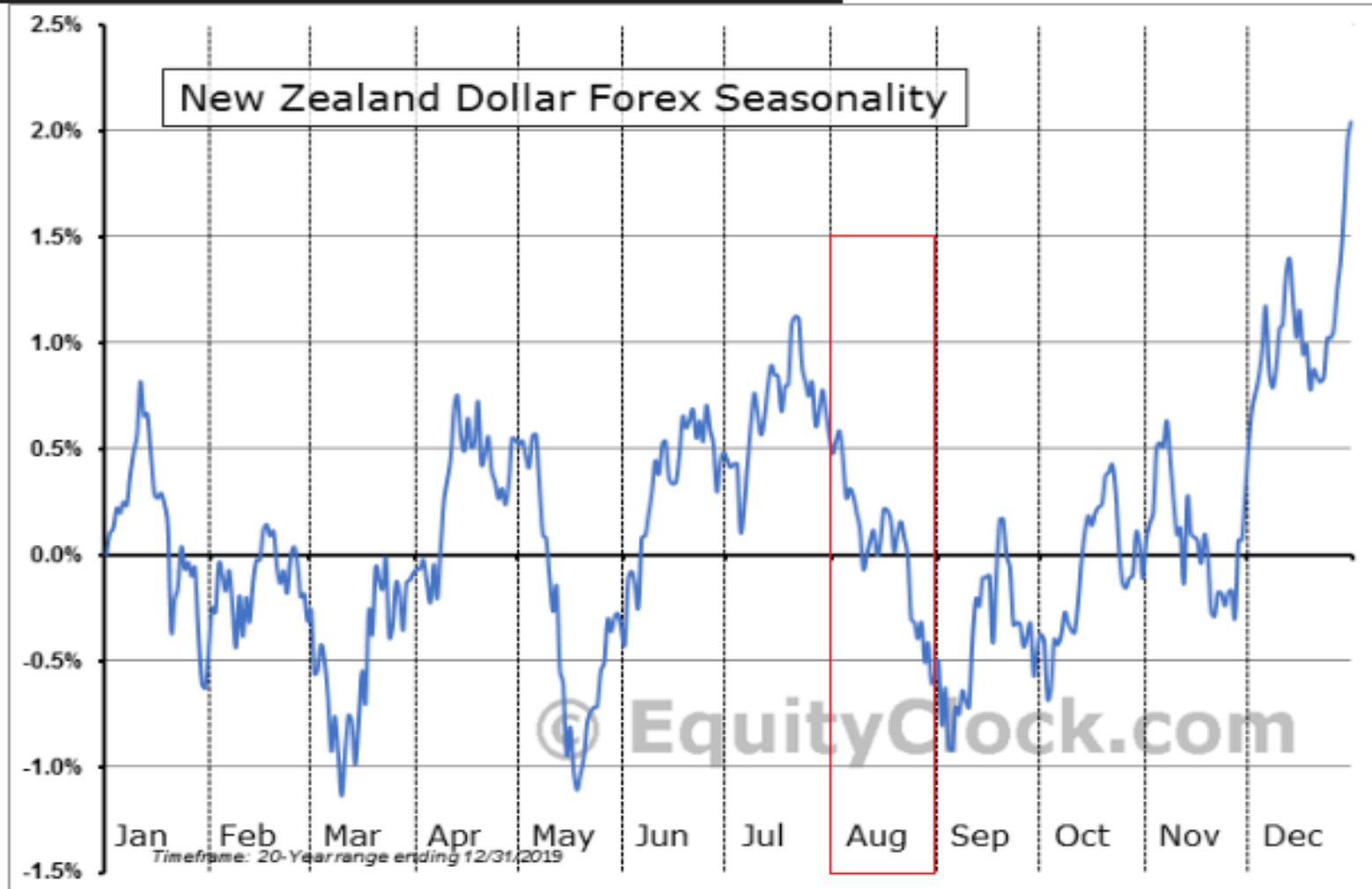
# 豪ドルのシーズナリチャート



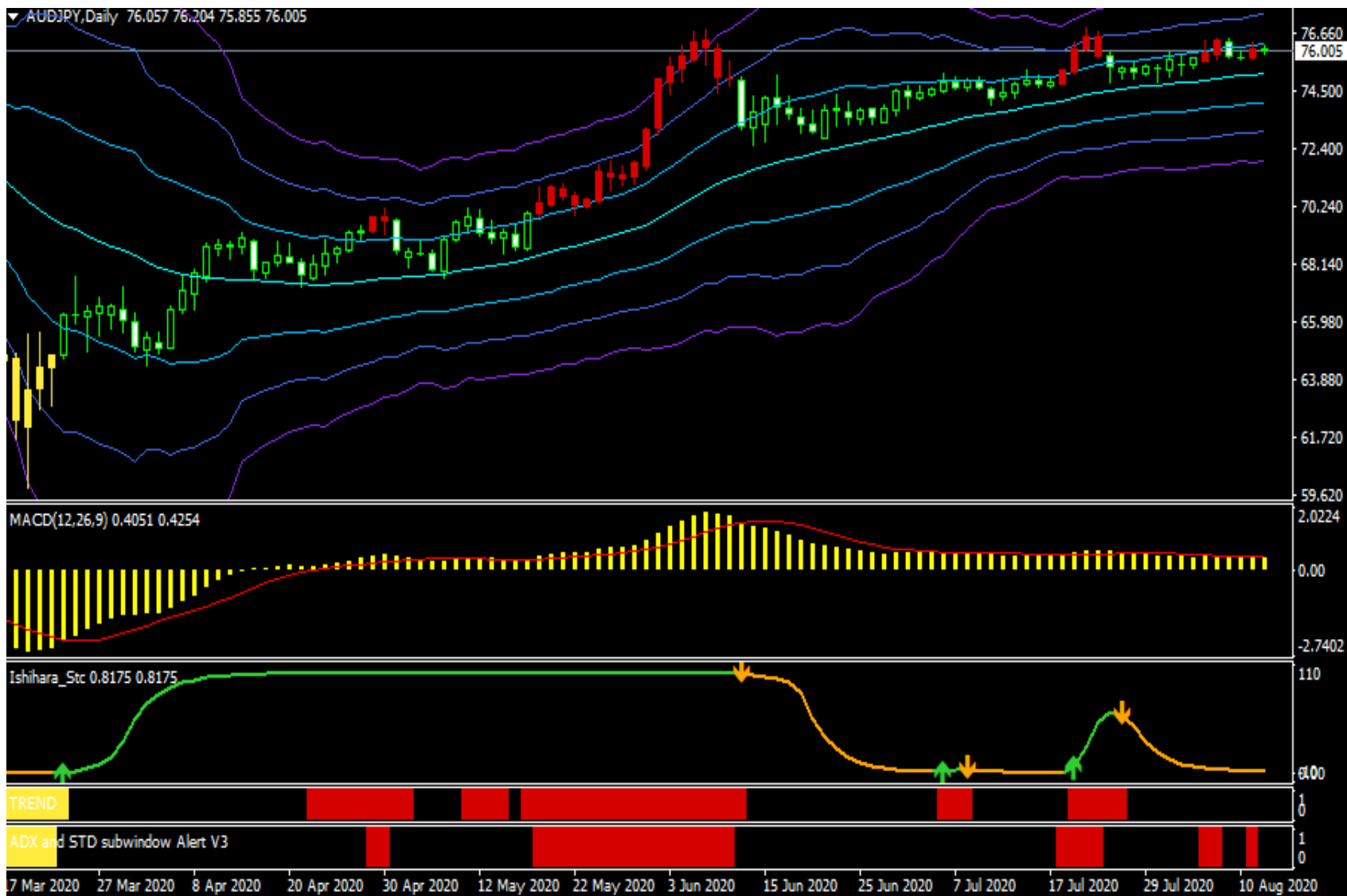
出所：エクイティクロック

# NZドルのシーズナリチャート

NEW ZEALAND DOLLAR FOREX (FX:NZD) SEASONAL CHART

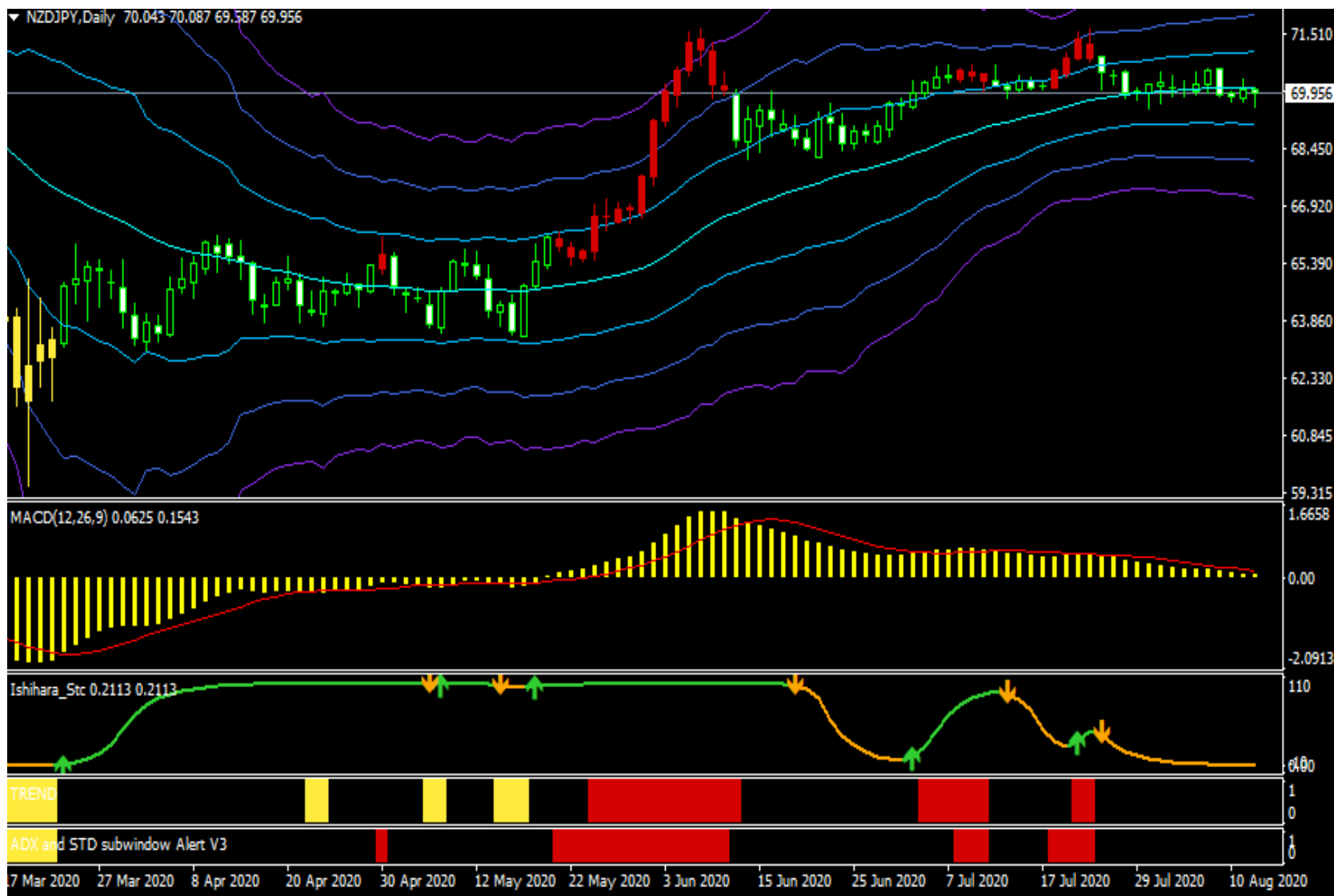


# 豪ドル/円（日足）



出所：楽天MT4・石原順インディケーター

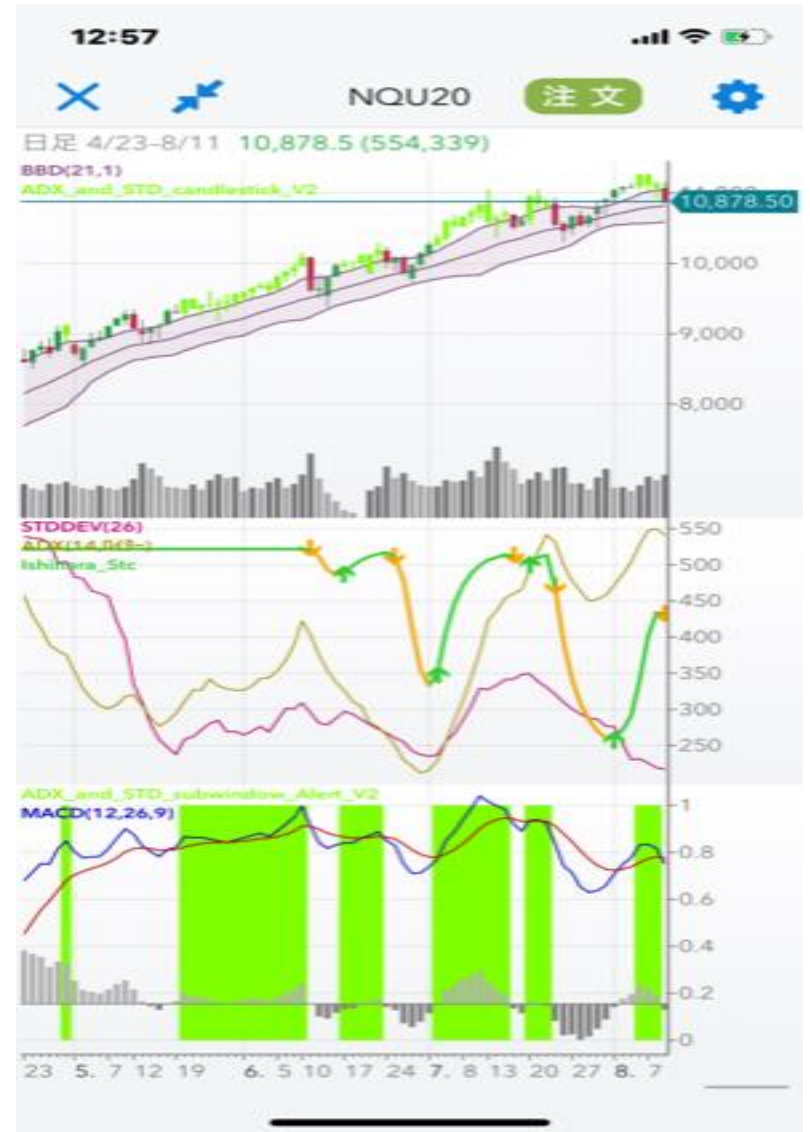
# NZドル/円 (日足)



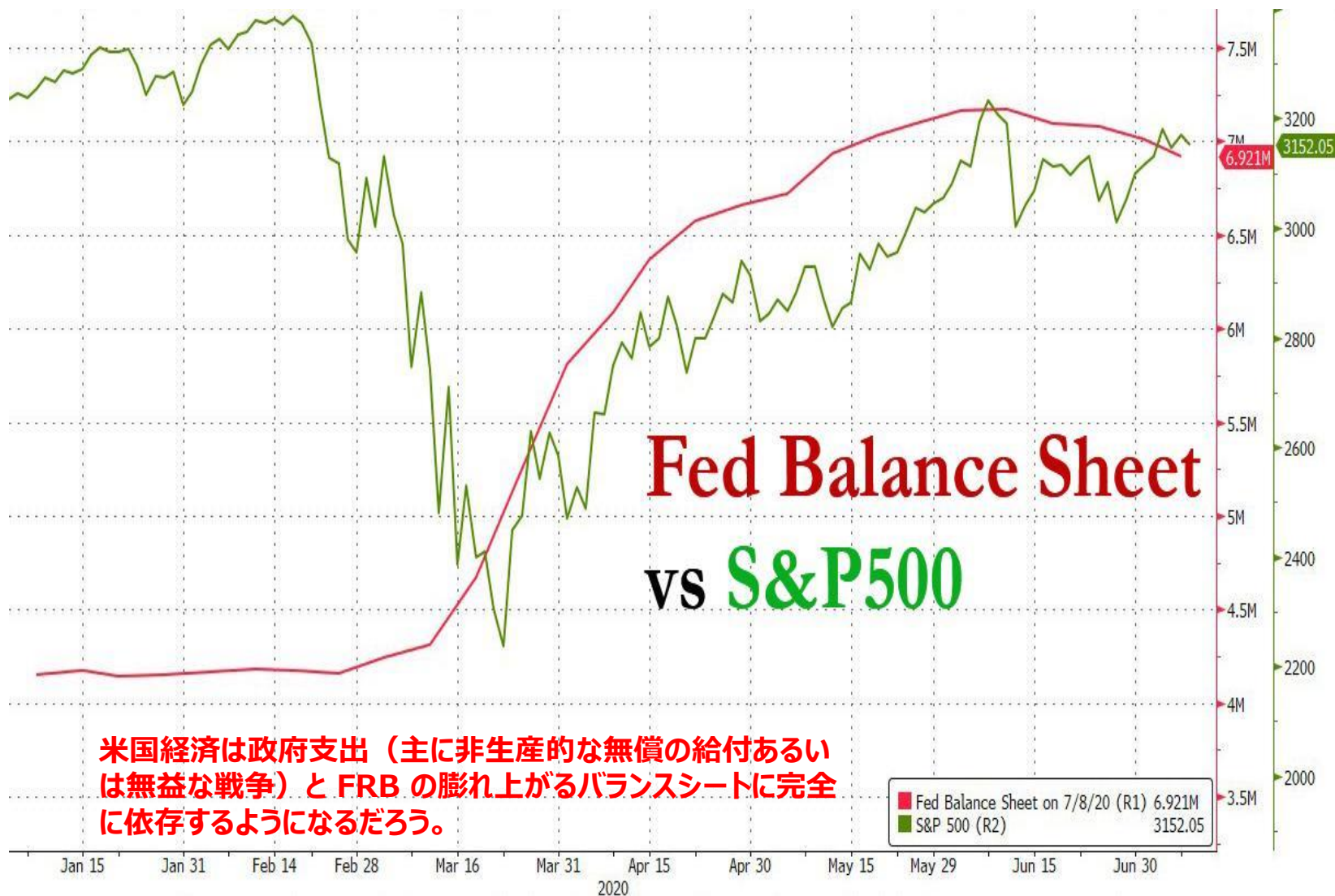
出所：楽天MT4・石原順インディケーター



# NYダウ先物・ナスダック先物（日足）



# 連銀のバランスシート VS S&P500

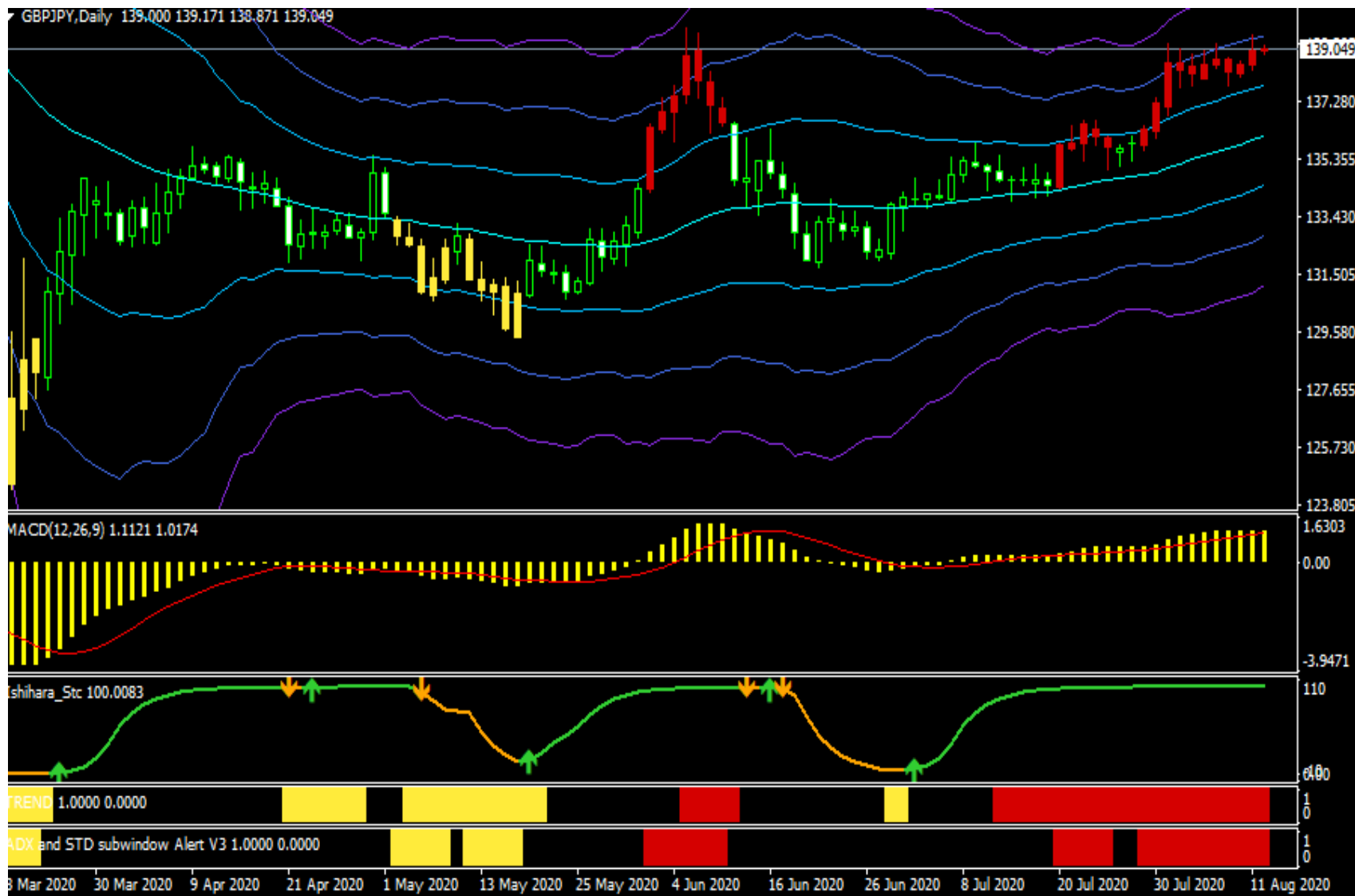


米国経済は政府支出（主に非生産的な無償の給付あるいは無益な戦争）とFRBの膨れ上がるバランスシートに完全に依存するようになるだろう。

## **CEOの行動はどんな指数や株価よりも 確かな判断材料になる**

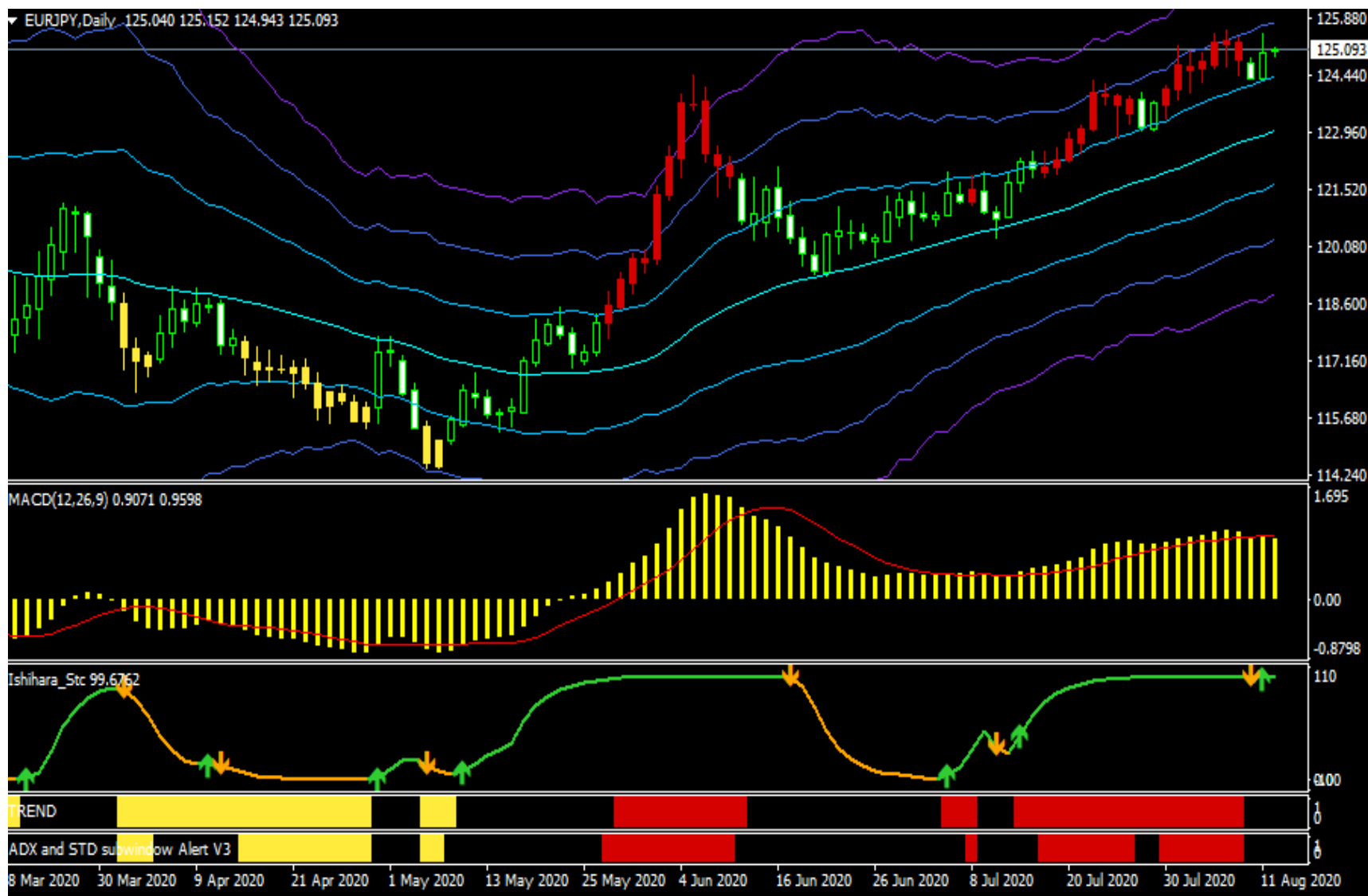
**景気は悪いが、QEをやめることが出来なくなった中央銀行によって、株式市場だけが国家公認のとばく場として振るわっている。だが、注意したほうがいい。アマゾンのジェフ・ベゾスがここ数日に保有するアマゾンの株式19億ドル相当を売却している。金融市場が高値に向かって順調に上昇していた2019年、過去最高となる1480人のCEOが辞任した。最近、金融機関のCEOが株を売っているという報道が多いが、企業のインサイダーと言われる人々は、今年の株式市場が崩壊する直前に数十億ドル相当の自社株を売却しているのである。**

# ポンド/円 (日足)

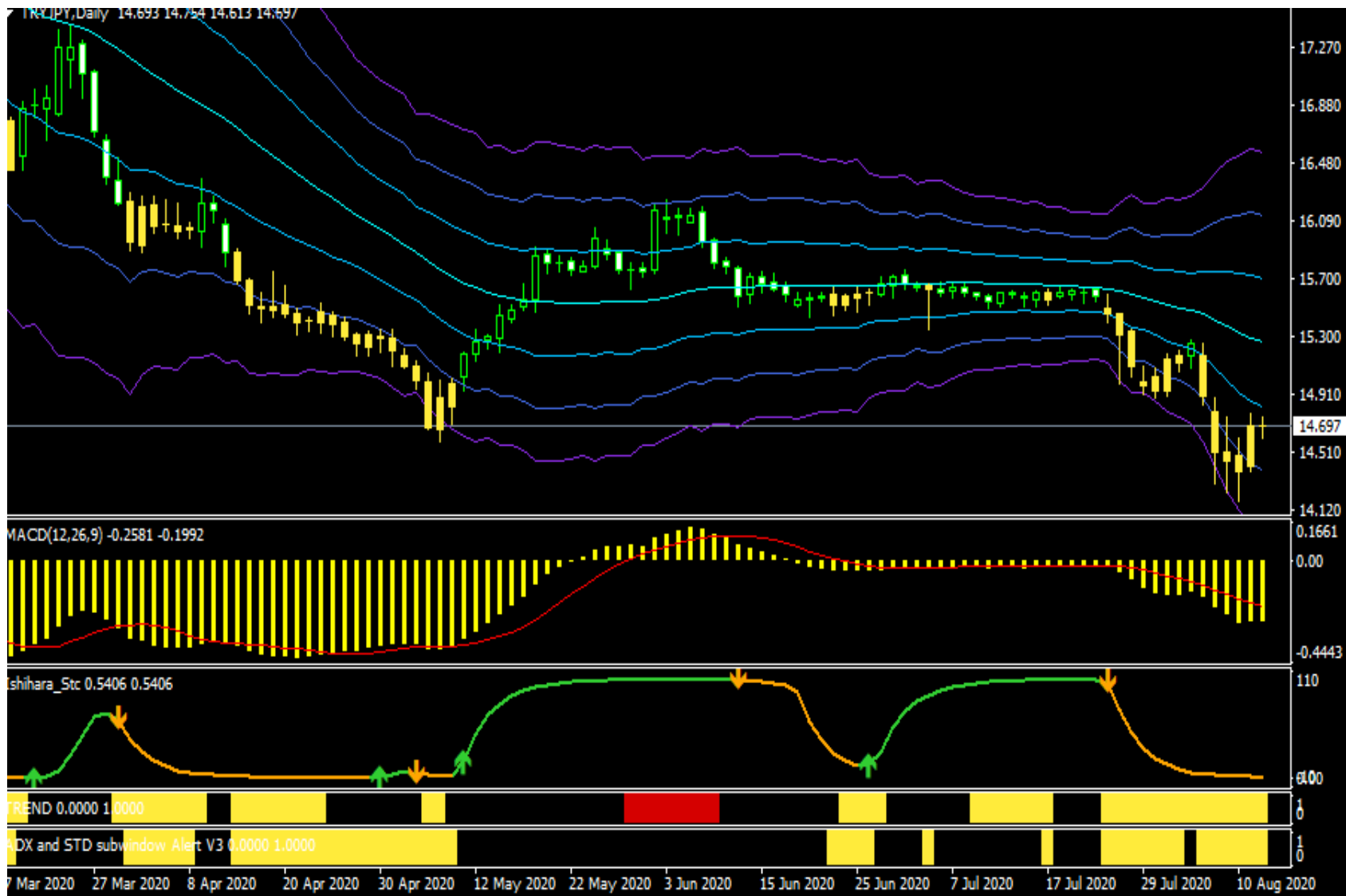


出所：楽天MT4・石原順インディケーター

# ユーロ/円 (日足)



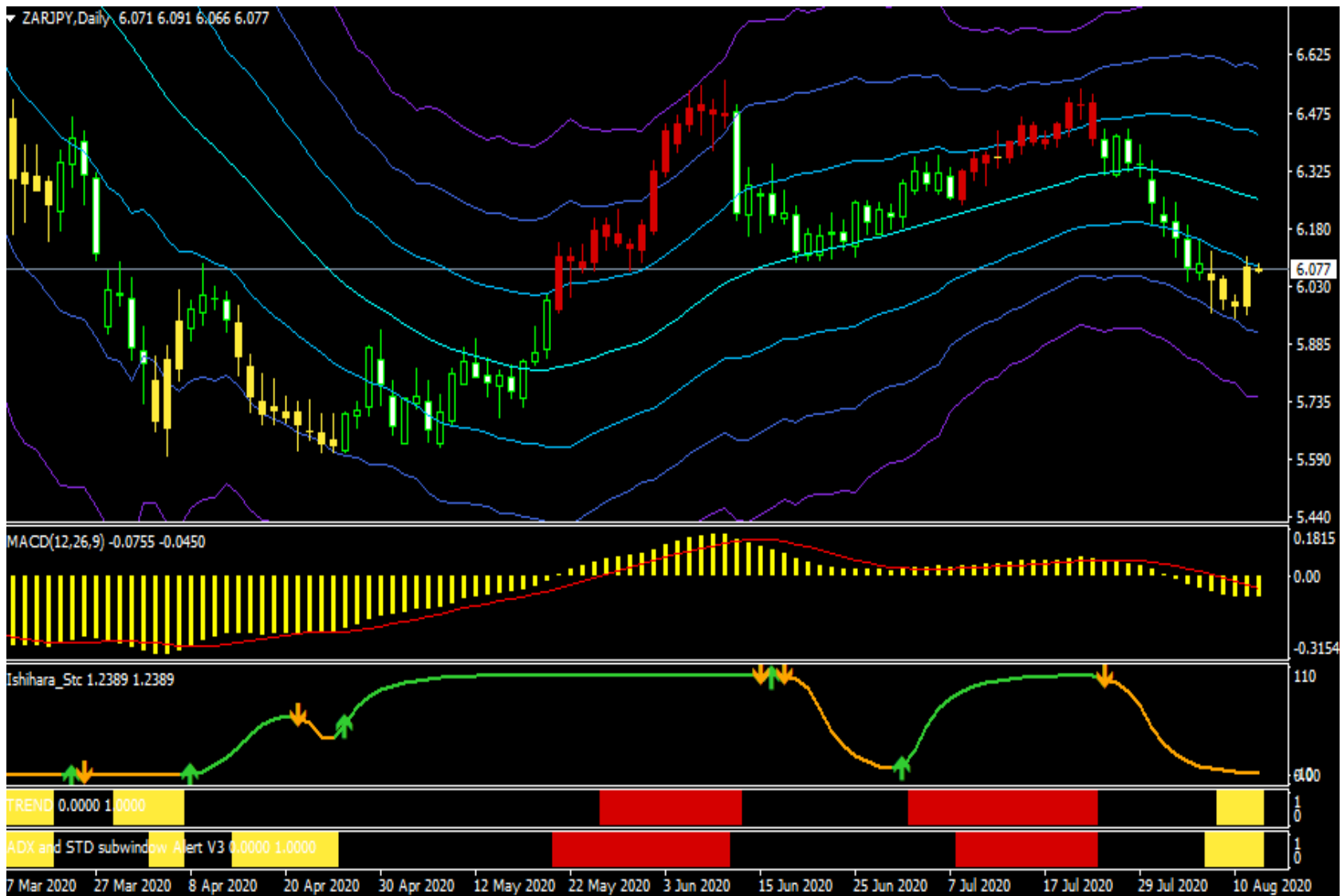
# トルコリラ/円 (日足)



出所：楽天MT4・石原順インディケーター



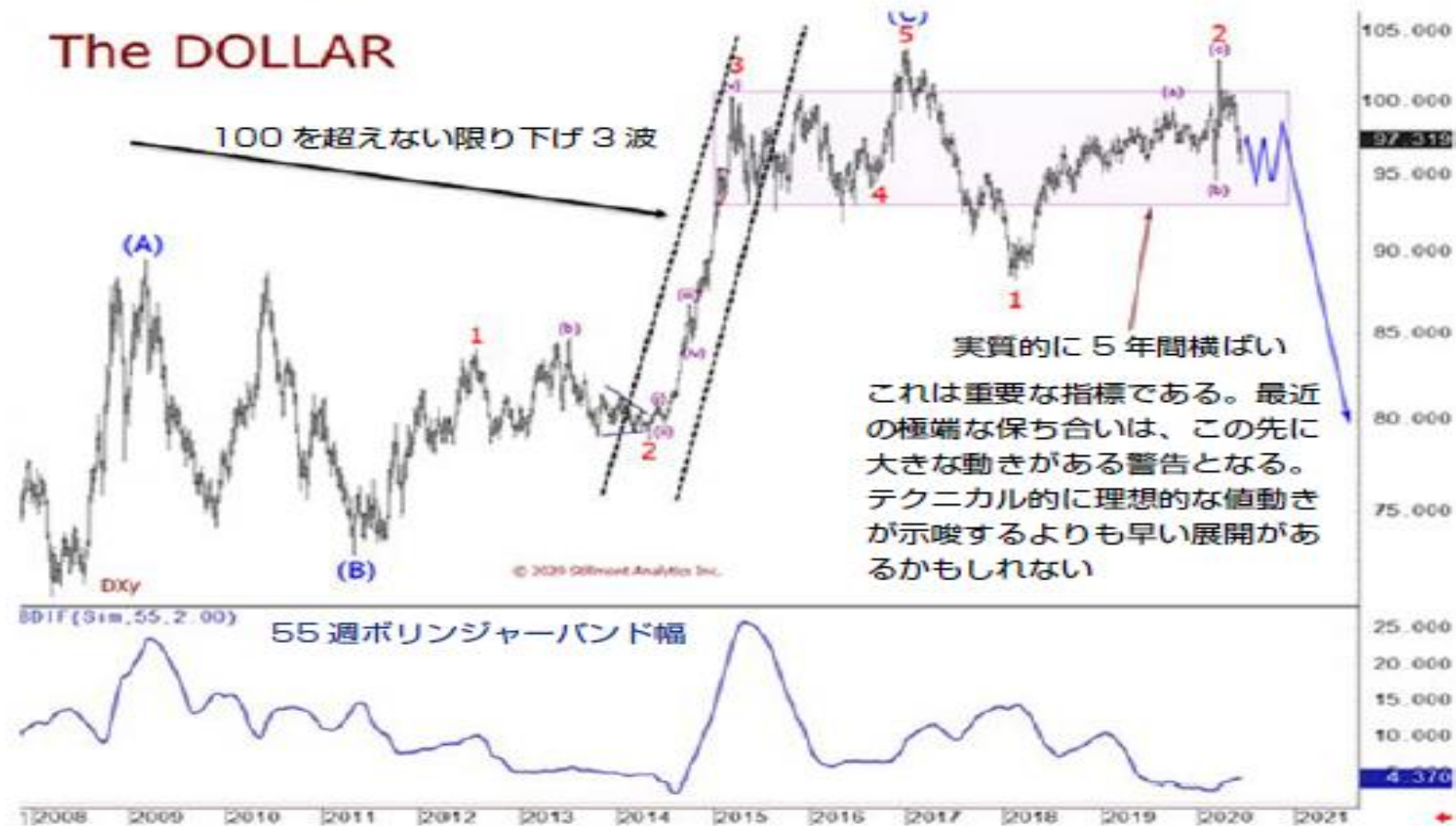
# 南アランド/円 (日足)



出所：楽天MT4・石原順インディケーター

「最も高くなるのは日本円とみている。FRBが利上げについて「考えることすら考えていない」のであれば、ドル安になる公算が大きい。」

図 21 ドル指数 (2008—20)



出所：Peter Rehmer, PeterR@Stillmomt.com

出所：筆者作成

# ブログ『石原順の日々の泡』

<https://ishiharajun.wpcomstaging.com/>

石原順の日々の泡  
FX・株式・債券・先物市場分析

おすすめ

石原順（西山孝四郎）の出演番組・メルマガ・DVD・書籍

[石原順（西山孝四郎）ツイッター](#)

Date	Price	Forecasts next day	Forecasts far future	Volat.	Decision	Position becomes	Gross profit
150926	1837.000	1834.844	1817.686	34.93	-2.481	0	short
150927	1857.000	1855.416	1842.790	33.59	-1.903	0	short
150928	1913.000	1912.416	1906.292	36.14	-0.578	0	short
150929	1888.170	1881.546	1869.178	35.84	-0.928	0	short
150930	1834.169	1799.587	1799.587	33.37	-2.131	0	short
151001	1897.297	1890.729	1886.729	36.20	-1.990	0	short
151002	16.649	1686.874	1686.874	33.57	-1.571	0	short
151003	17.234	1763.168	1763.168	34.53	-2.098	0	short
151004	17.449	1738.449	1738.449	34.05	-1.899	0	short

石原順（西山孝四郎）  
@ishiharajun

<https://mobile.twitter.com/ishiharajun>

[石原順のメルマガ『マーケットの極意』](#)



**石原順 最新作**  
この世に絶対に儲かる売買手法など存在しない。  
相場は確率に賭けるゲームである。  
ゲームの勝者になるためには、  
エッジというものを見つける必要がある。

2018年  
売上ランキング  
第1位

**[DVD] 石原順の  
ボラティリティトレードシグナル**

石原順（西山孝四郎） DVD 100分 収録時間 65:20 15,000円+税

投資ファンドマネージャーが30年以上の相場の世界で身に付けたトレードノウハウを大層にバージョンアップしました。新しい相場環境がボラティリティトレードモデルには、売買シグナルが用意されており、5分足でも30分足でも1時間足でも4時間足でも1日足でもチャートを読み替えておけば、売買シグナルをポップアップ表示と音で告知してくれます。

実際の運用で行っている両利性の売買サインになるので、高き目標を定める人にとって、本DVDの学びは、ものになることに間違いありません。



2019年  
売上ランキング  
第1位

石原順のメルマガ  
**マーケットの極意**

読者限定 ドル円や日経平均の順張り・逆張り売買シグナルを掲載!  
限定サイト 日々の情勢をフォローアップ!

時代を先取りして独創的な視点で情報を発信します。世界の高買や高値を動かす要因を分析し、買値を確やすための市場や商品、または自己防衛のための見解を明らかにします。  
今なお投資ファンドマネージャーの石原順が、30年の運用経験を凝縮して学んだ真知をタイムリーに学ぶことができます。読者限定サイトでは、益々多岐にわたる情勢を読者にフォローアップします。

石原順先生のコメント 1week

本メルマガでは、マーケットテーマやファンダメンタルズ中心のレポートです。メルマガ読者限定でこれまで公開していないドル円や日経平均の順張り・逆張り売買シグナルを掲載しています。

Follow up Seminar  
フォローアップセミナー  
(不定期開催)

トレンドサイクルの活用  
法やメルマガで伝えきれなかった最新情報を  
お届けします。

**購入者特典 売買シグナルアラート搭載 MT4インジケータ付き**

- ◆ インジケータの使用期限は6か月間 (以後は更新制)
- ◆ 売買トレンドが色で表示できる
- ◆ 売買シグナルが矢印で表示できる
- ◆ ポップアップと音で売買シグナルが確認できる

※ 特典品として、DVDと同様のMT4インジケータ資料もご郵送ください。(郵送料・送料別)

カスタムチャートでご利用できます。

チャンスを見逃さない  
カスタムチャートアラート  
通知機能を  
追加!

Custom Chart

ATRRevSignalAlertV2 ATRRevSignalAlertV3  
Std\_VolatilityModelAlertV2 Std\_VolatilityModelAlertV3

▼▼ お申し込みはこちらから! ▼▼

配信方法	PDF (電子メールで配信します)	
配信頻度	月4回の配信予定 (月曜日もしくは火曜日に変更)	
会費	◆ 1か月更新 送料 ¥13548 1,500円+税	◆ 12か月更新 送料 ¥12914 15,000円+税

お申し込みの当月までです。クレジットカード(VISA, MasterCard)の自動決済での引き落としになります。それ以外での申込の場合は、毎月お支払の目安として口座振替申込書をお送りします。金融機関の手続きに2か月ほどかかります。お申し込み後の翌営業日18時までに会員サイトにログインできるようになります。

14 ▶ご注文は [www.tradersshop.com](http://www.tradersshop.com) ▶ (決済版) [trs.jp](http://trs.jp) [商品番号]・[指導番号] 03407 [通貨] ▶メールからのご注文 [info@tradersshop.com](mailto:info@tradersshop.com)