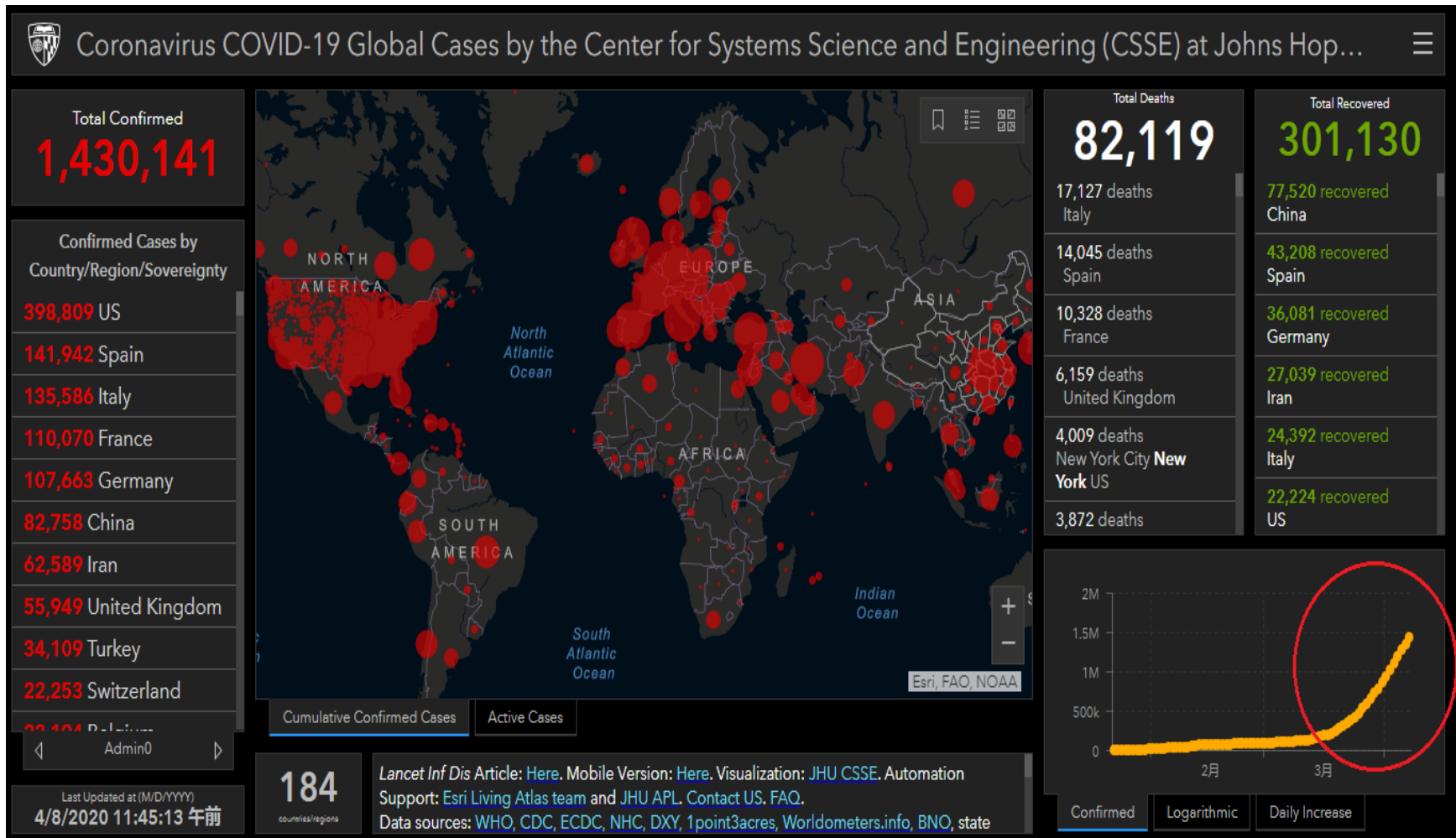


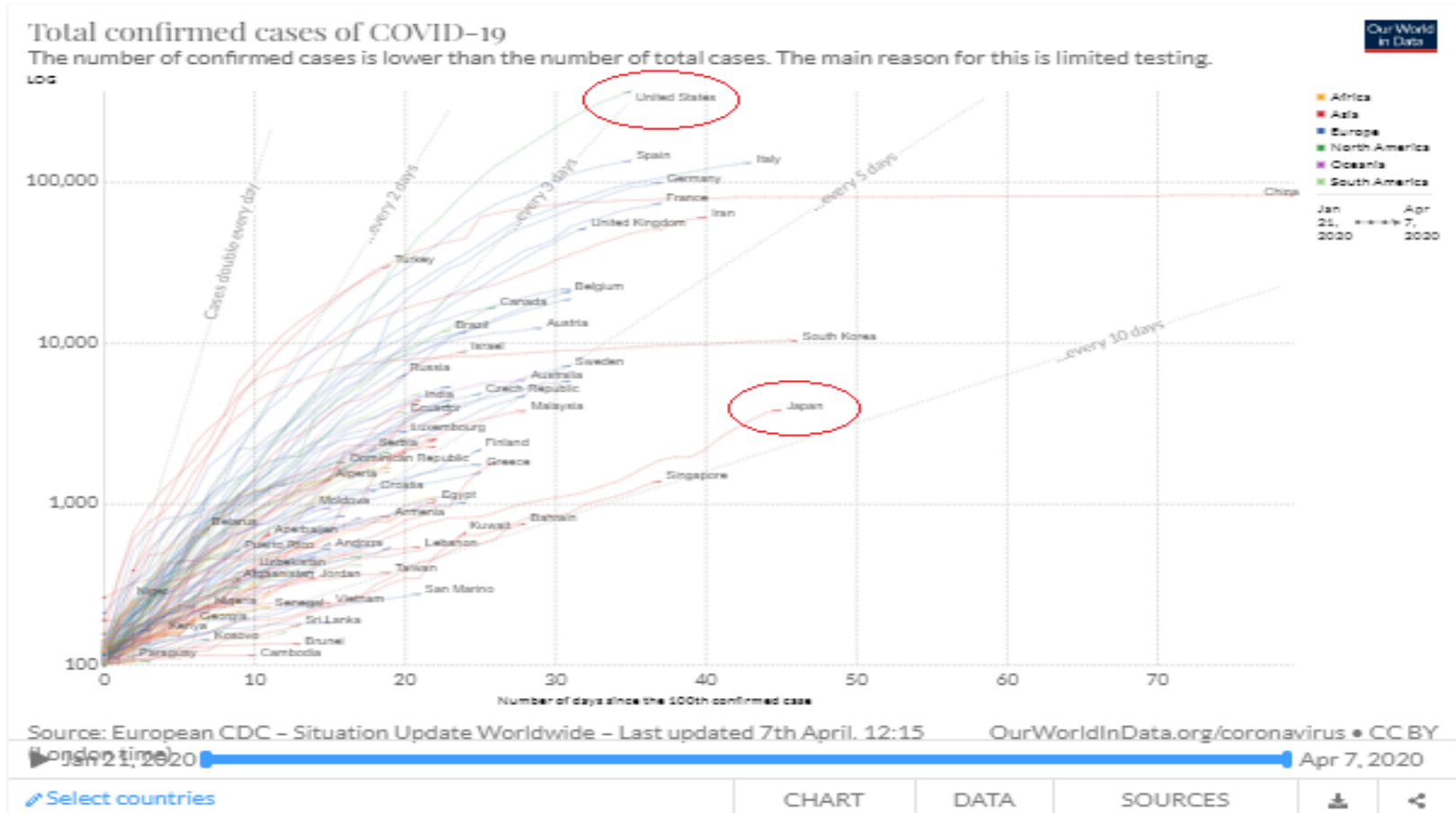
米国ジョンズ・ホプキンス大学のシステム科学工学センター (Johns Hopkins CSSE)

<https://gisanddata.maps.arcgis.com/apps/opsdashboard/index.html#/bda7594740fd40299423467b48e9ecf6>



COVID-19曲線

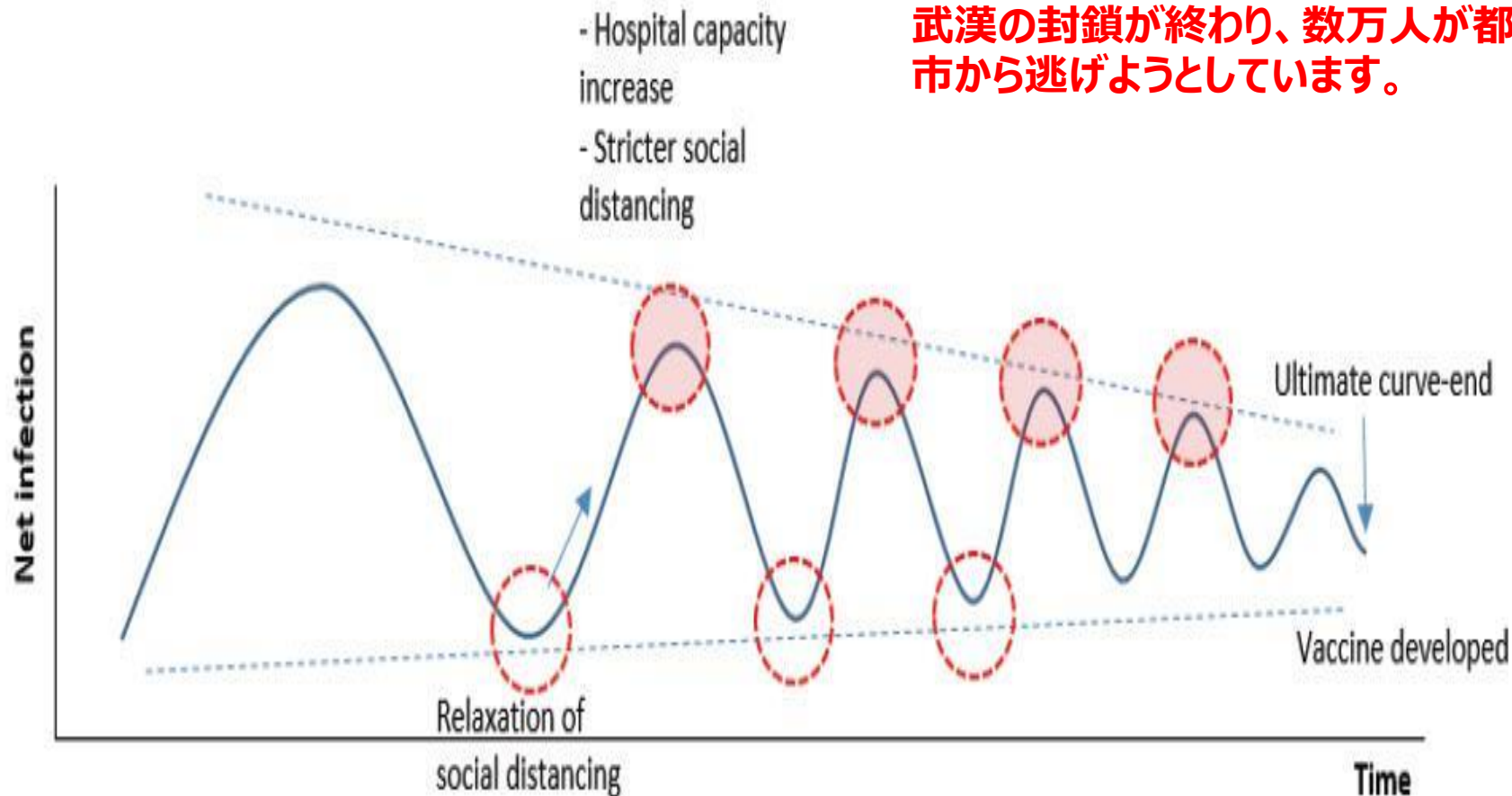
<https://www.visualcapitalist.com/infection-trajectory-flattening-the-covid19-curve/>



グローバル感染曲線

Figure 3: COVID-19: Conceptual global infection curve

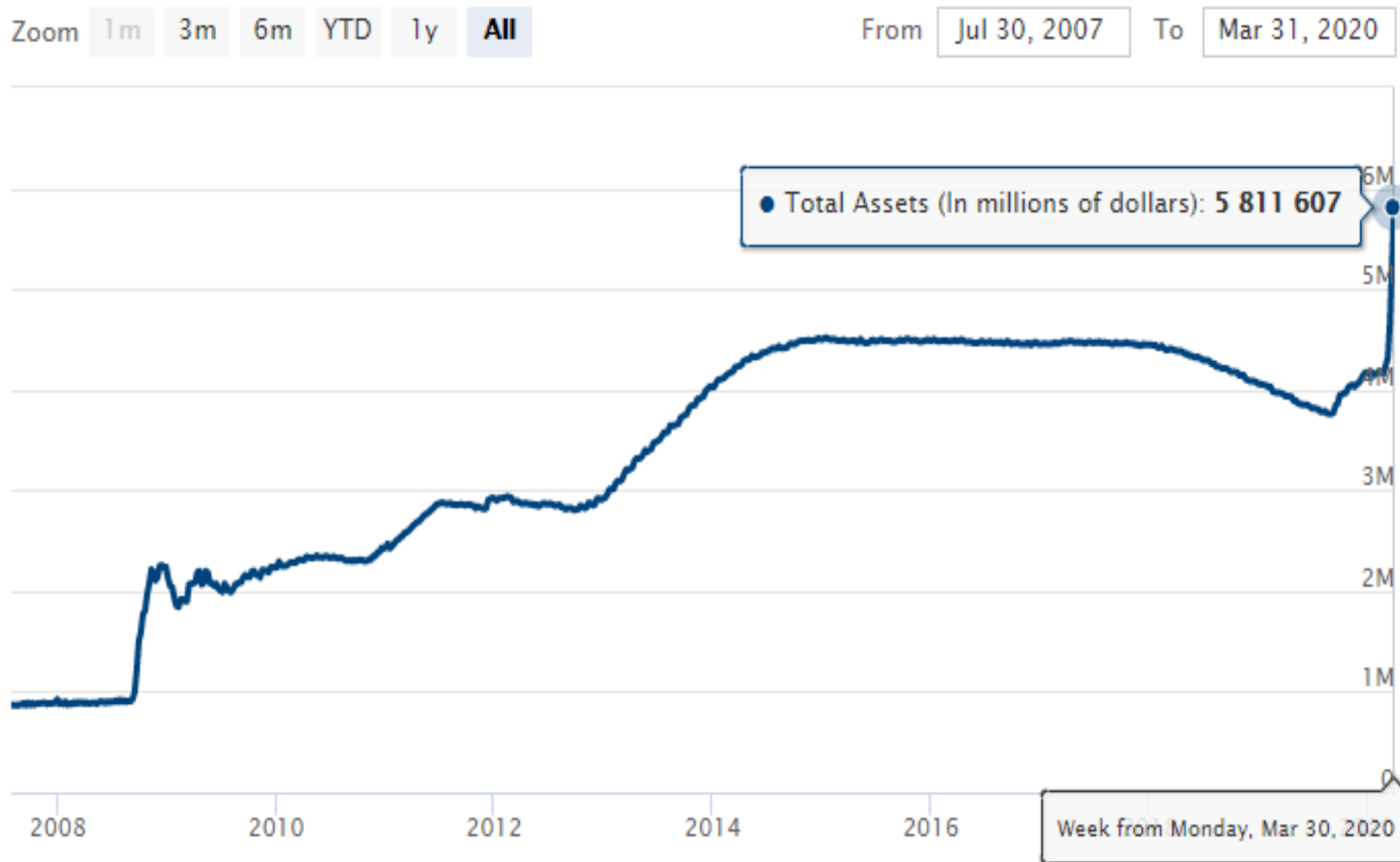
第2波
武漢の封鎖が終わり、数万人が都市から逃げようとしています。



Source: J.P. Morgan estimates.

出所：ゼロヘッジ

連銀のバランスシート



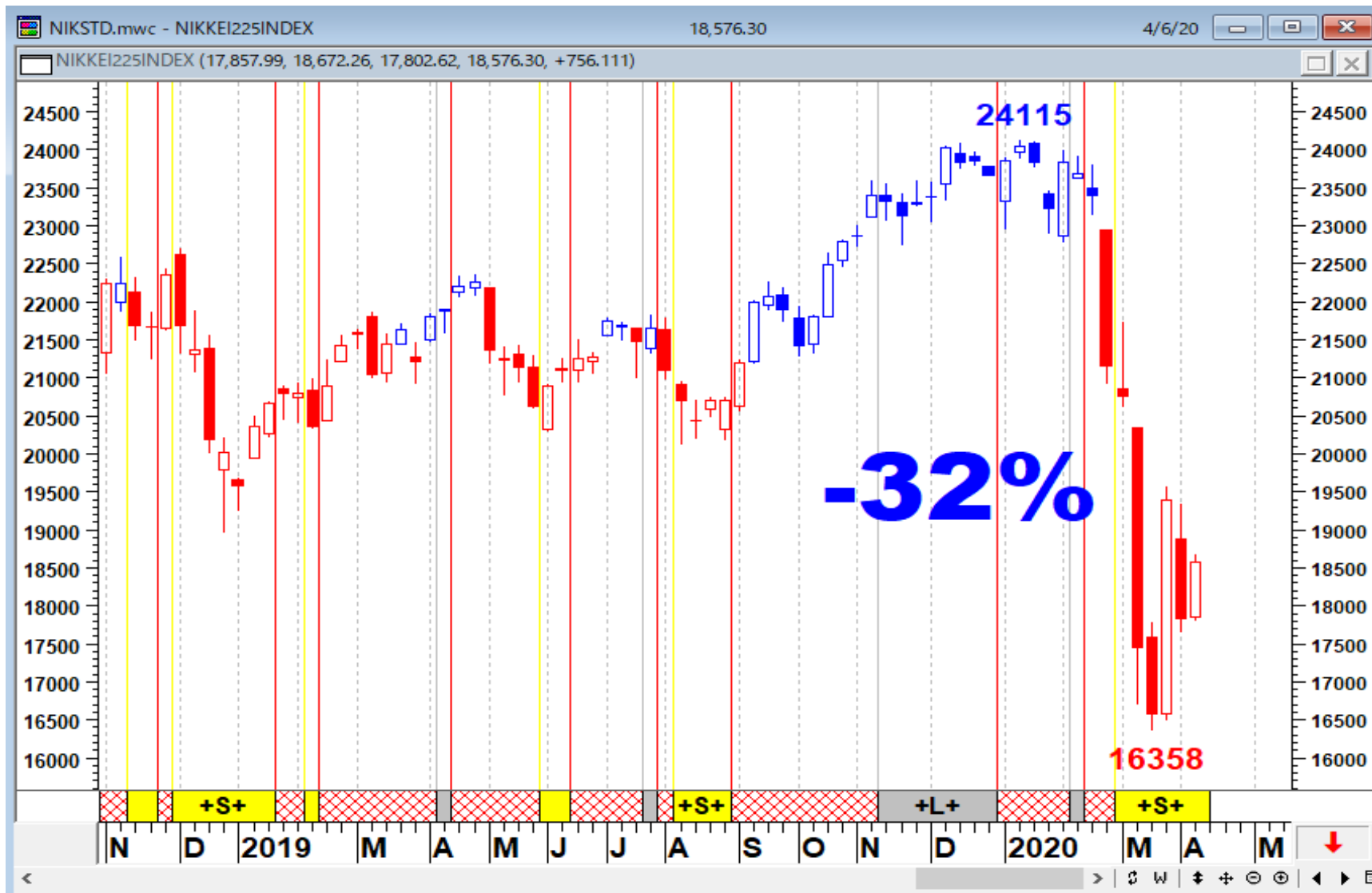
出所 : federalreserve

1929年の世界恐慌時と今回の中央銀行バブルのアナログモデル 米株価チャート、1929年の大暴落時に酷似（WSJ）



出所：ゼロヘッジ

日経平均 (週足)



弱気相場における調整日数と下落割合

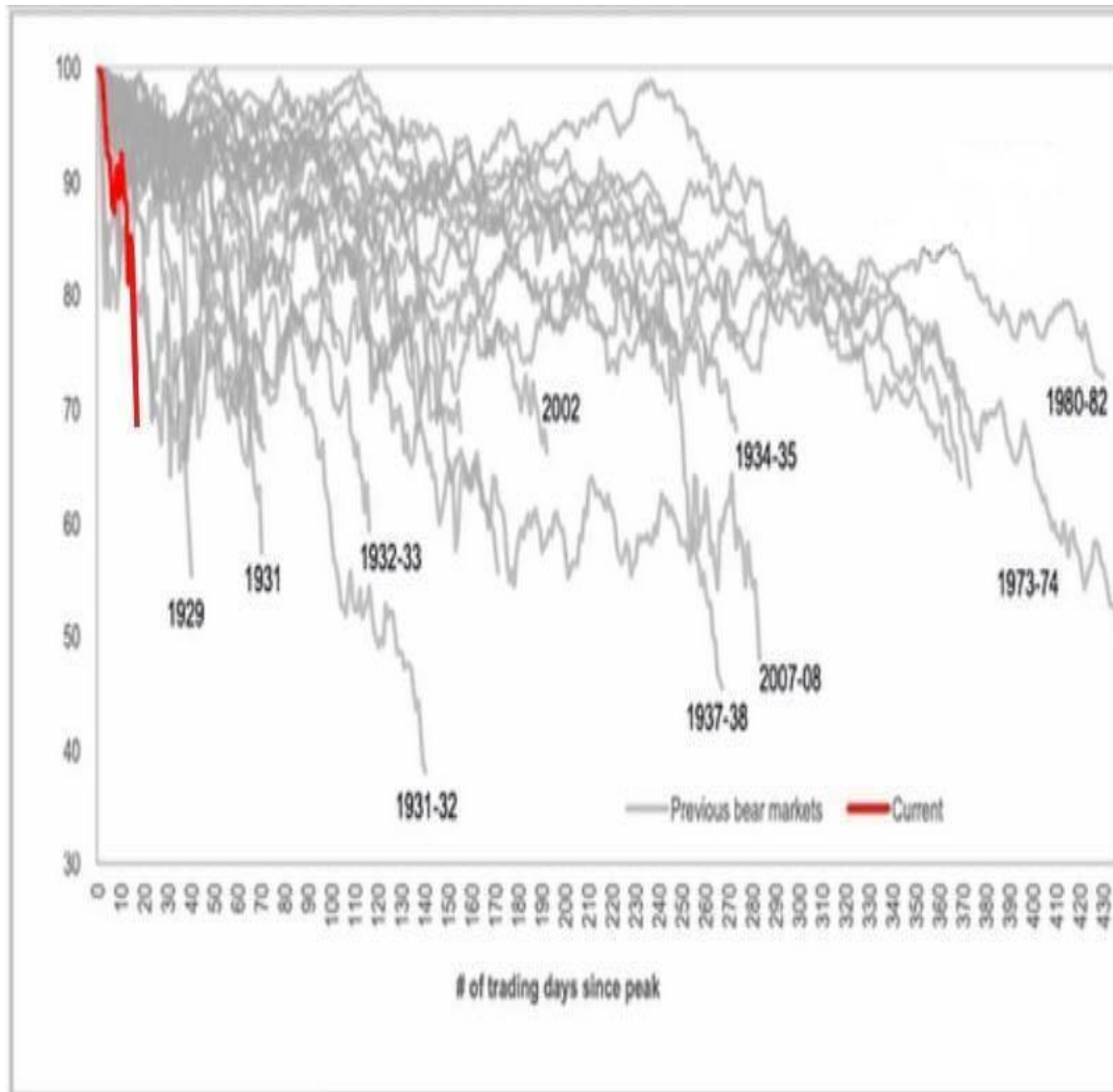
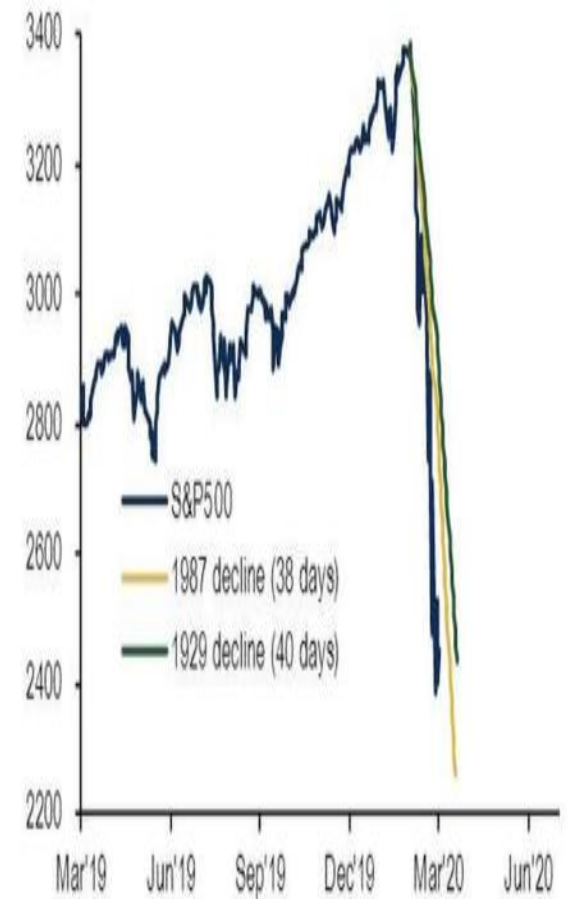


Chart 2: Bear market comparable to 1929 & 1987



NYダウ（月足）とリーマンショック時の下落率



出所：筆者作成

ドルインデックス先物 (週足)



出所：筆者作成

日経平均（月足）とリーマンショック時の下落率

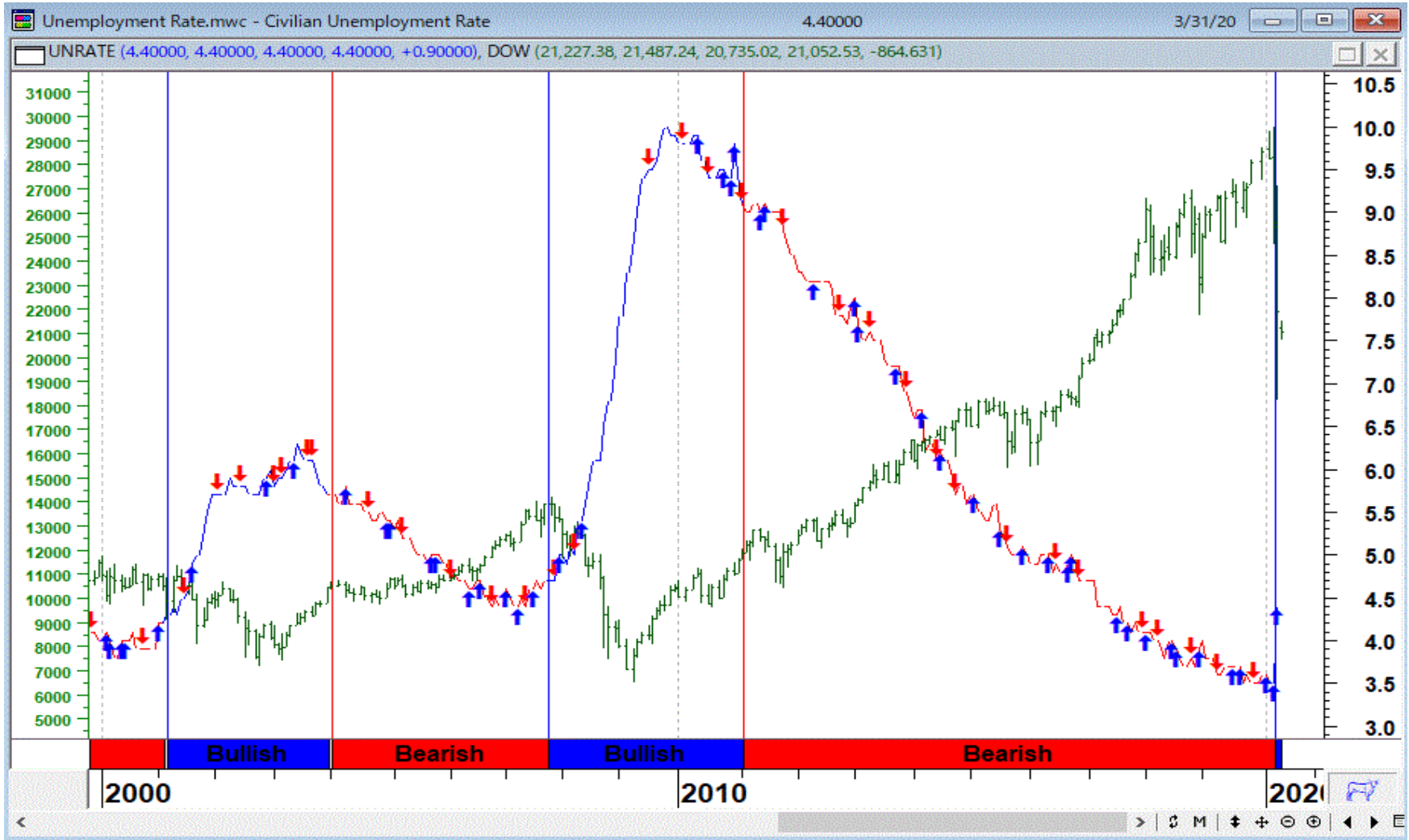


出所：筆者作成

米国の失業率と景気後退シグナルとNYダウの推移

上段：米国の失業率（青）・NYダウ（緑）

下段：サイドバー 赤：景気拡大期 青：景気縮小期



出所：筆者作成



石原順 最新作

この世に絶対に儲かる売買手法など存在しない。
相場は確率に賭けるゲームである。

(類似性) ゲームの勝者になるためには、
エッジというものを見つける必要がある。

☆☆☆
2018年
売上ランキング
第1位

[DVD] 石原順の ポラティリティトレードシグナル

石原順(西山幸四郎) DVD 120分 商品番号: 652027 15,000円+税

現役ファンドマネージャーが、30年以上の相場の世界で身に付けたトレードモデルを大層にバージョンアップしました。新しい標準的なポラティリティトレードモデルには、売買シグナルが搭載されており、5分足でも30分足でも1時間足でも4時間足でも日足でもチャートを立ち上げておけば、売買シグナルをポップアップ表示と音でお知らせします。

実際の運用で行っている再現性の売買サインになるので、高き目標を定める人にとって、米DVDの学びは深いものになることに間違いありません。



購入者特典 売買シグナルアラート搭載 MT4インジケーター付き

- ◆ インジケータの使用期間は6か月間 (以降は更新制)
- ◆ 売買トレンドが色で表示できる
- ◆ 売買シグナルが矢印で表示できる
- ◆ ポップアップと音で売買シグナルが確認できる

※ 特典に関しては、DVDに同封されたダウンロード資料をご参照ください。(無償更新-高サポート)



ATRevSignalAlertV2

ATRevSignalAlertV3



Std_VolatilityModelAlertV2

Std_VolatilityModelAlertV3

カスタムチャートで
ご利用できます。

チャンスをお逃さない！
カスタムチャートアプリ
シグナルサイン
通知機能を
追加！

Custom Chart



石原順
(西山幸四郎)

相場の高利回りおよびリアルタイム(変動率)を利用した独自のシグナル分析や情報ネットワークを運営し、
た先見知りで多くの投資家を輩出している。
現在は自社の海外ファンドの運用を担当する投資ファンドマネージャーとして活躍している。

NEW

石原順のメルマガ マーケットの極意



読者限定 ドル円や日経平均の順張り・逆張り売買シグナルを掲載！
限定サイト 日々の情勢をフォローアップ！

時代を先取りして独創的な視点で情報を発信します。

世界の高値や株価を動かす要因を分析し、資産を増やすための市場や商品、または自己防衛のための見解を明らかにします。


今なお現役ファンドマネージャーの石原順が、30年の運用経験を経て学んだ真知をタイムリーに学ぶことができます。

顧客限定サイトでは、日々変わる市場情勢を随時フォローアップします。

石原順先生のコメント ー ー ー

本メールマガジンでは、マーケットテーマやファンダメンタルズ中心のレポートですが、メルマガ読者限定でこれまで公開していないドル円や日経平均の順張り・逆張り売買シグナルを掲載しています。


- ドル円(日足)の逆張りシグナル
- 日経平均(日足)の逆張りシグナル



ポンド円(日足)と逆張りシグナル



ポンド円(日足)と逆張りシグナル



お申し込みはこちらから! ▶▶ 送料別 13548



配信方法	PDF (電子メールで配信します)
配信頻度	月4回の配信予定 (月曜日もしくは火曜日に更新)
月額	1,500円+税

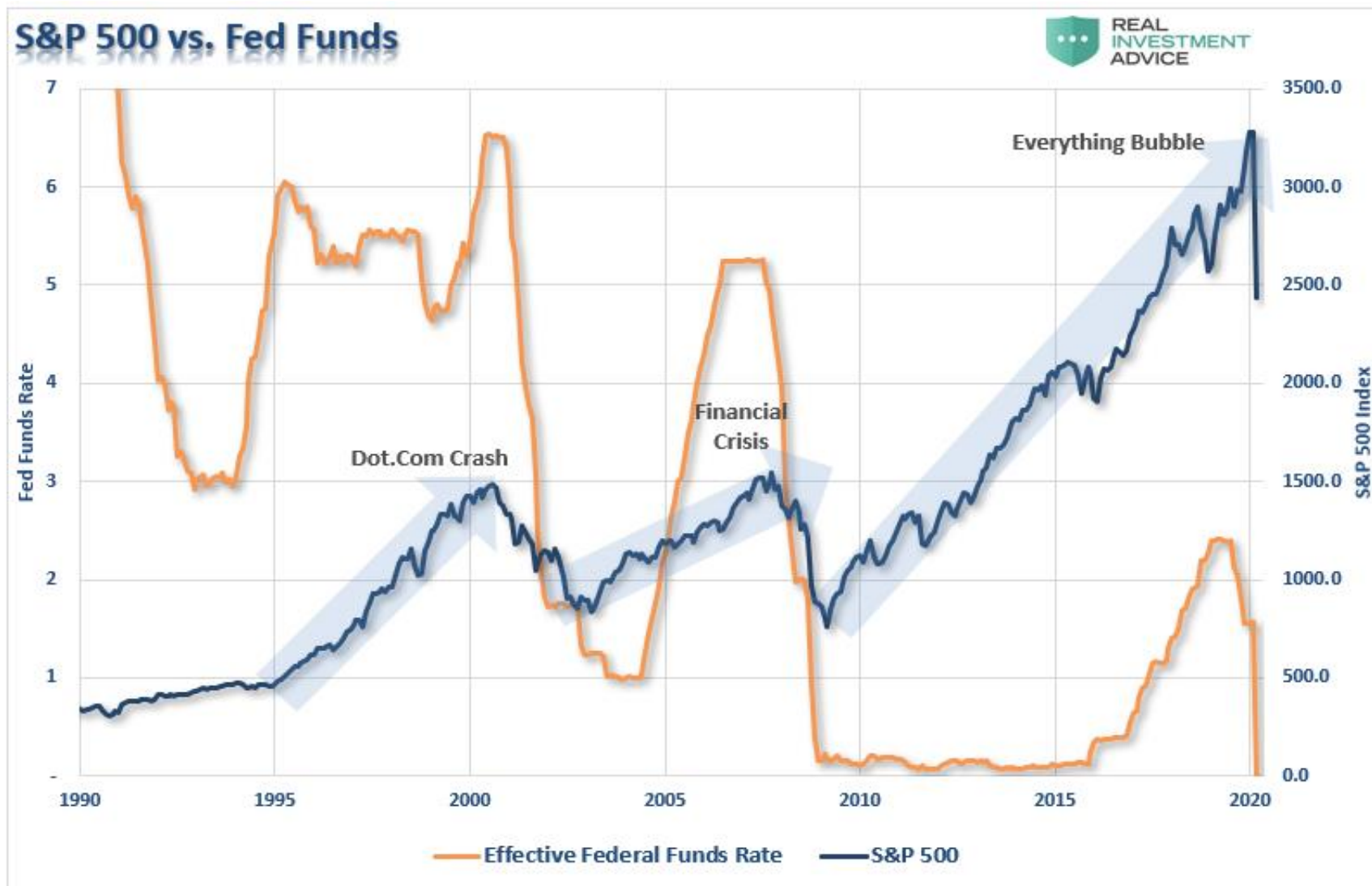
お申し込み受付からは、クレジットカード(VISA, MasterCard)の自動決済での引き落としとなります。
またお申込みの申込みの場合は、発行以降のお申込みとして口座振替申込書をお送りします。金融機関の手続きに2ヶ月ほどかかります。お申し込み以降の配信費用は10月頃に会員サイトにログインできるようになります。
申込みの請求までご利用いただけます。

ドル/円の逆張りとポンド/円の順張り



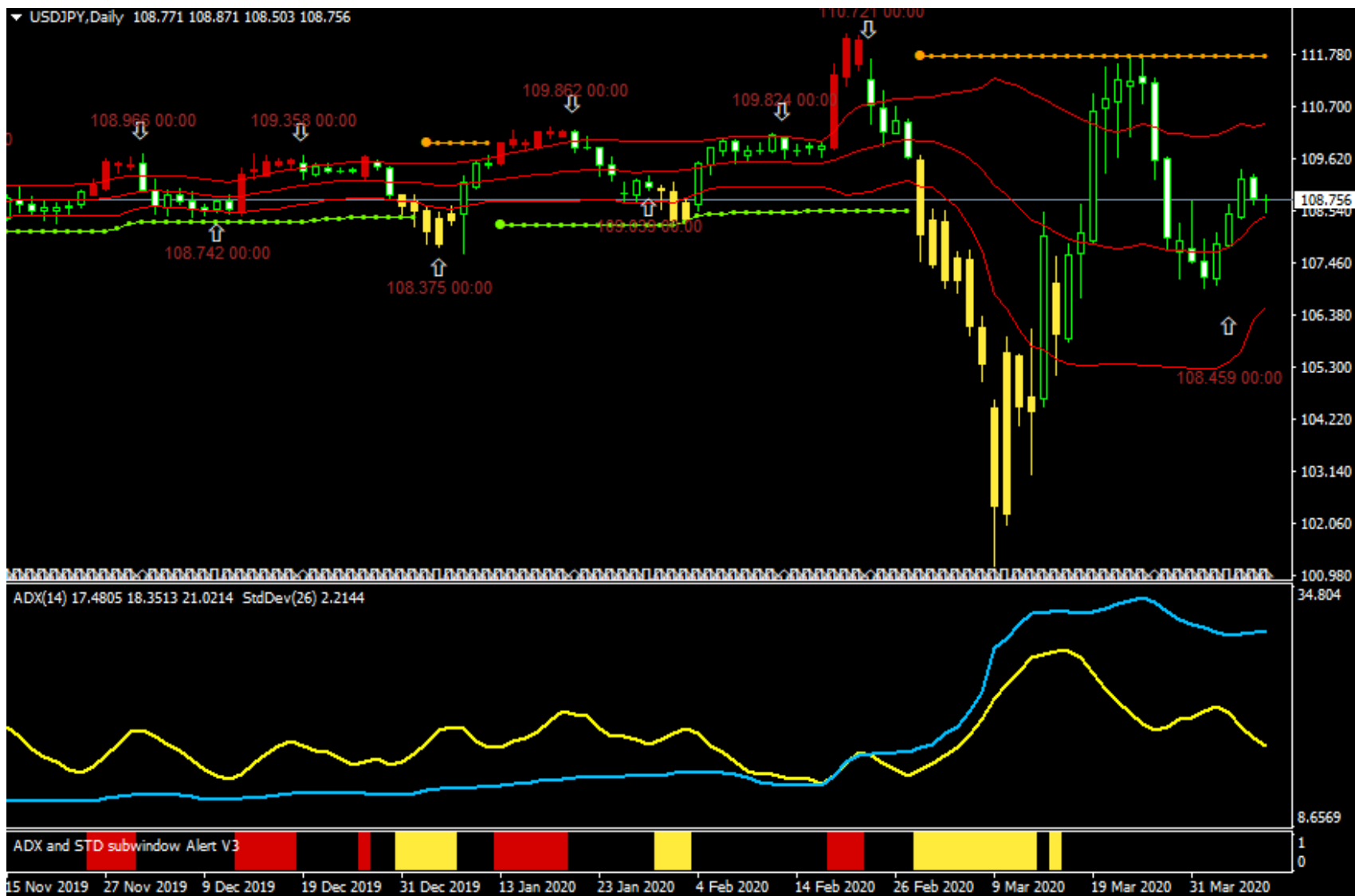
出所：カスタムチャート

不良債権のゴミ箱と化するFRBは株の下落を止められるか？



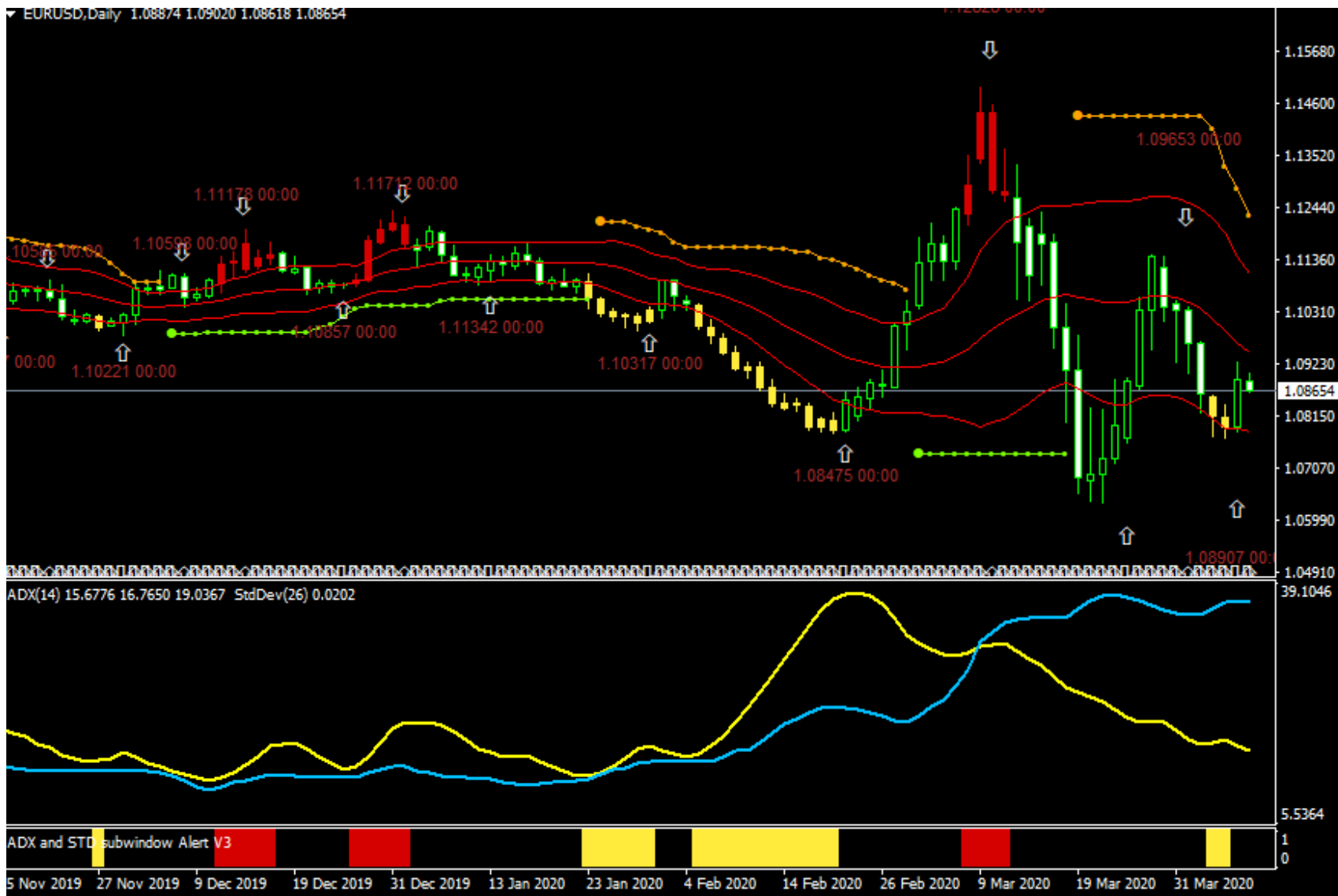
出所 Real Investment Management

ドル/円 (日足)



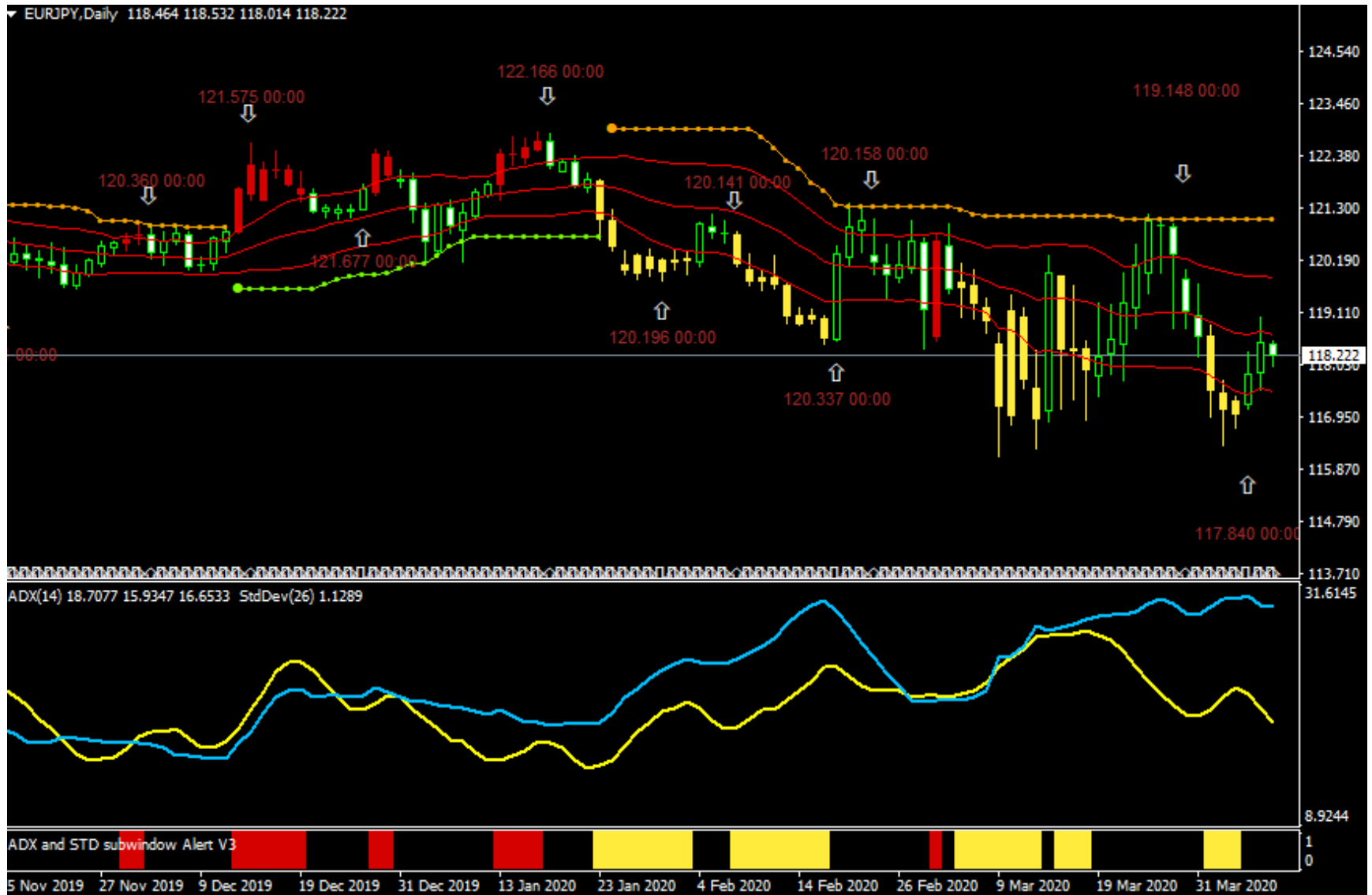
出所：楽天MT4・石原順インディケーター

ユーロ/ドル (日足)



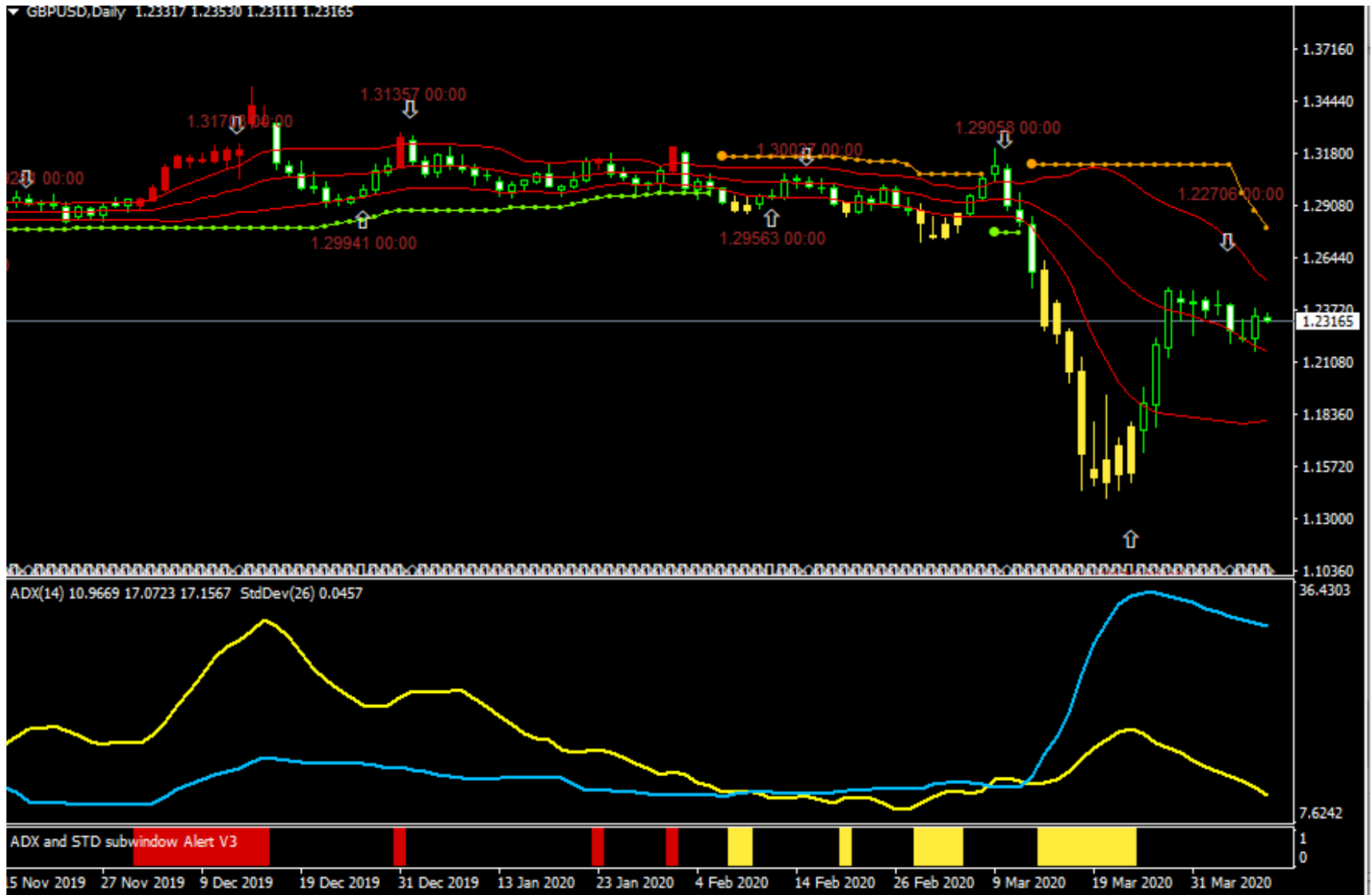
出所：楽天MT4・石原順インディケーター

ユーロ/円 (日足)



出所：楽天MT4・石原順インディケーター

ポンド/ドル (日足)



出所：楽天MT4・石原順インディケーター

ポンド/円 (日足)

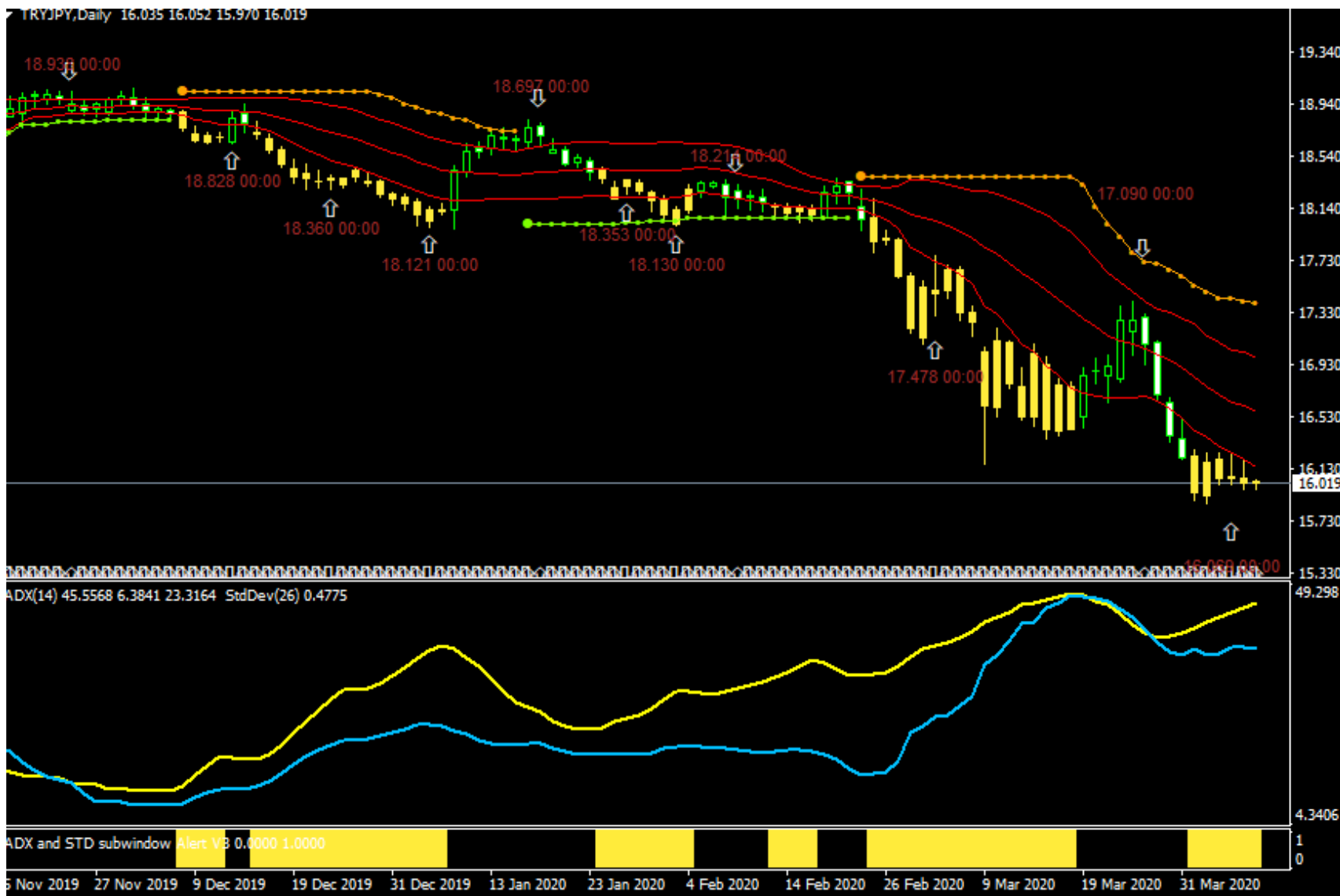


出所：楽天MT4・石原順インディケーター

NZドル/円 (日足)



トルコリラ/円 (日足)



出所：楽天MT4・石原順インディケーター