

マーケットプレス資料

2024年3月15日

株式会社インベストラスト
国際テクニカルアナリスト連盟
国際検定テクニカルアナリスト
福永博之

おことわり

本資料に記載されている事項は証券投資に関する情報の提供を目的としたものであり、勧誘を目的としたものではありません。本資料の解説は一般的な解釈・通説を紹介したもので、その内容通りに投資したとしても投資収益があげられるとは限りません。

最終的な投資決定は、お客様ご自身の判断でなさるようお願いいたします。

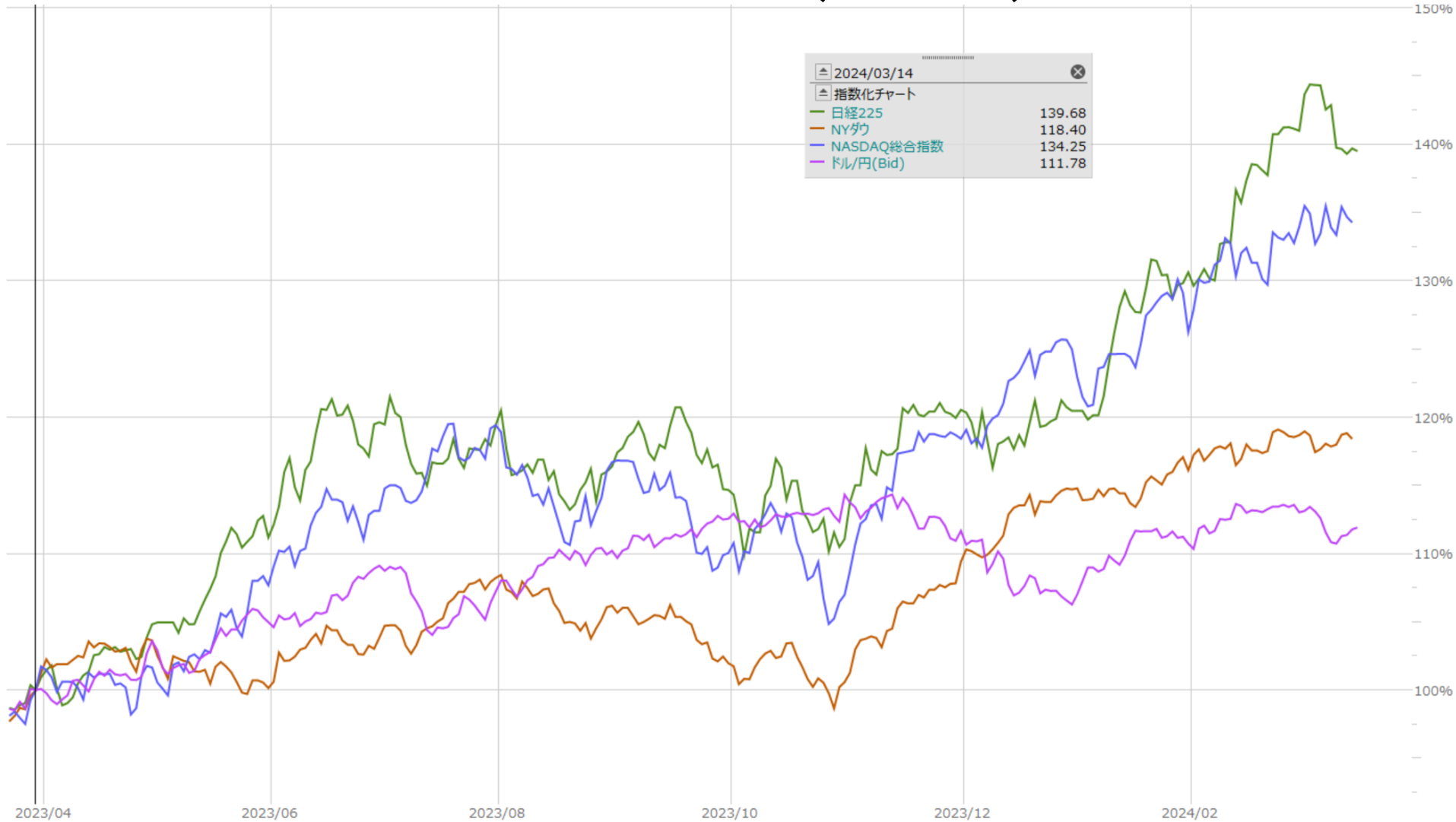
なお、予告なしに内容が変更または廃止される場合がありますので、あらかじめご承知おきください。

本資料に掲載されている内容の著作権は、原則として弊社に帰属します。著作権法により、弊社に無断で転用、複製、転売等することはできません。但し、個別に条件が提示されている場合は、当該条件が優先するものとします。

金融政策発表前に日米株価を点検

- 分析する指数
 - NYダウ、ナスダック、S&P500、SOX、ドル円、日経平均、TOPIX
- テクニカル指標
 - 指数化チャート（NYダウ、ナスダック、日経平均、ドル円）
 - パラボリック（0.02、0.20） & モメンタム（10日）
- まとめ
 - 日経平均がベストパフォーマンス
 - ナスダック、SP500が陽転を維持できるか
 - その他の指数は陽転するかやドル安の継続に注意

指数化チャート (日足)



※2023年3月31日を100として指数化、2024年3月15日11時30分現在

NYダウ (日足)



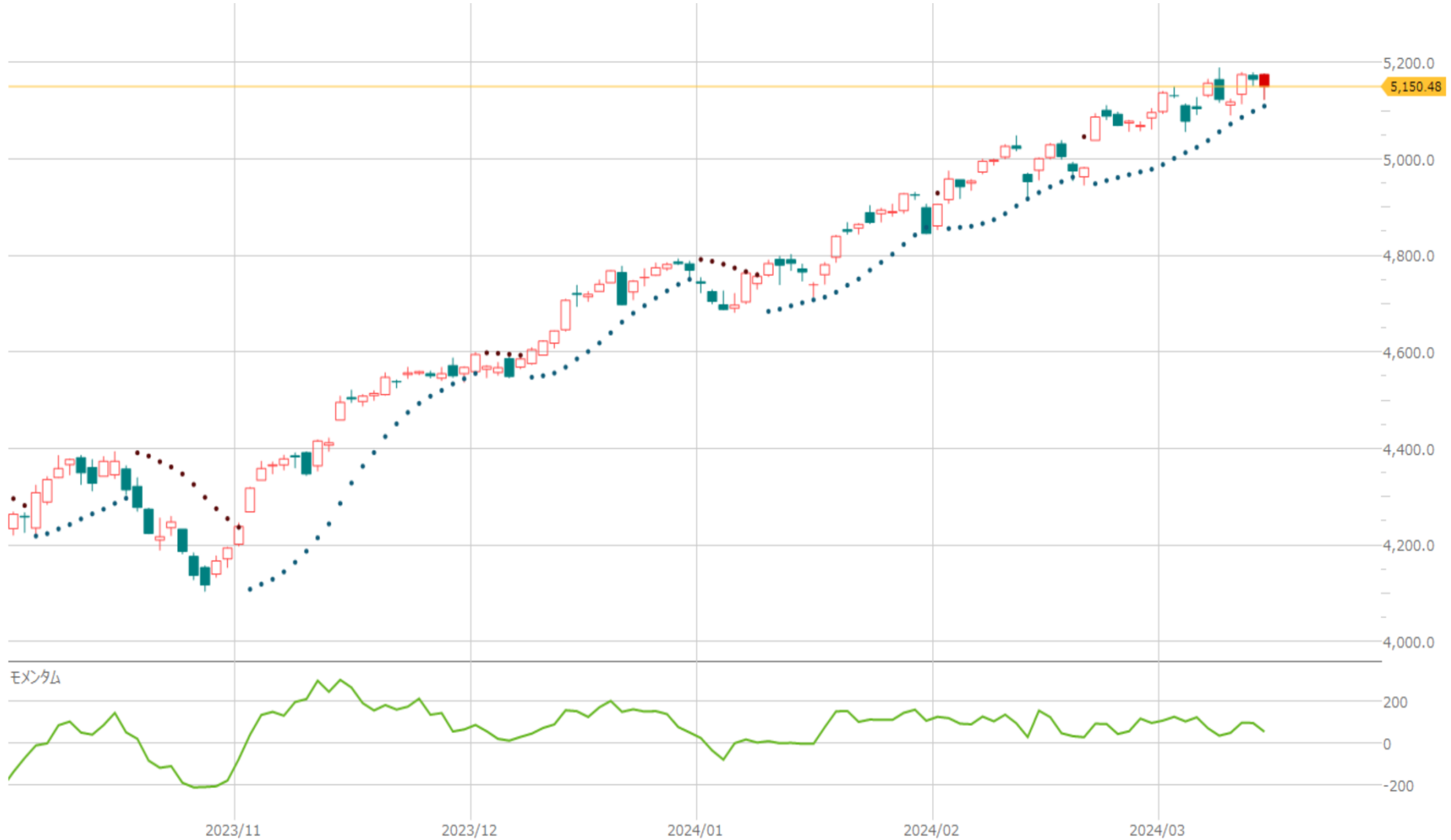
※2024年3月15日11時30分現在

ナスダック総合（日足）



※2024年3月15日11時30分現在

S&P500 (日足)



※2024年3月15日11時30分現在

SOX指数 (日足)



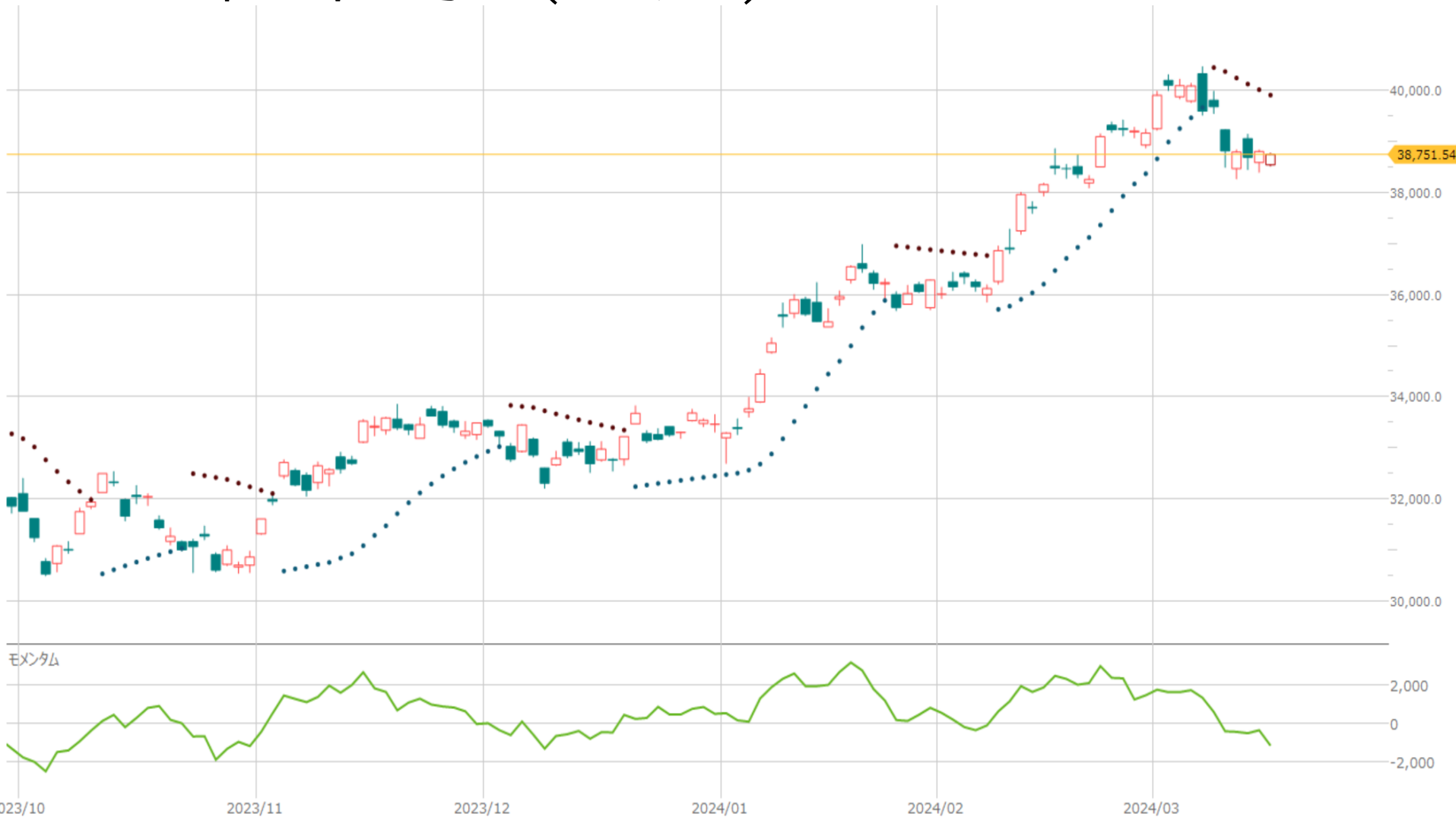
※2024年3月15日11時30分現在

ドル円 (日足)



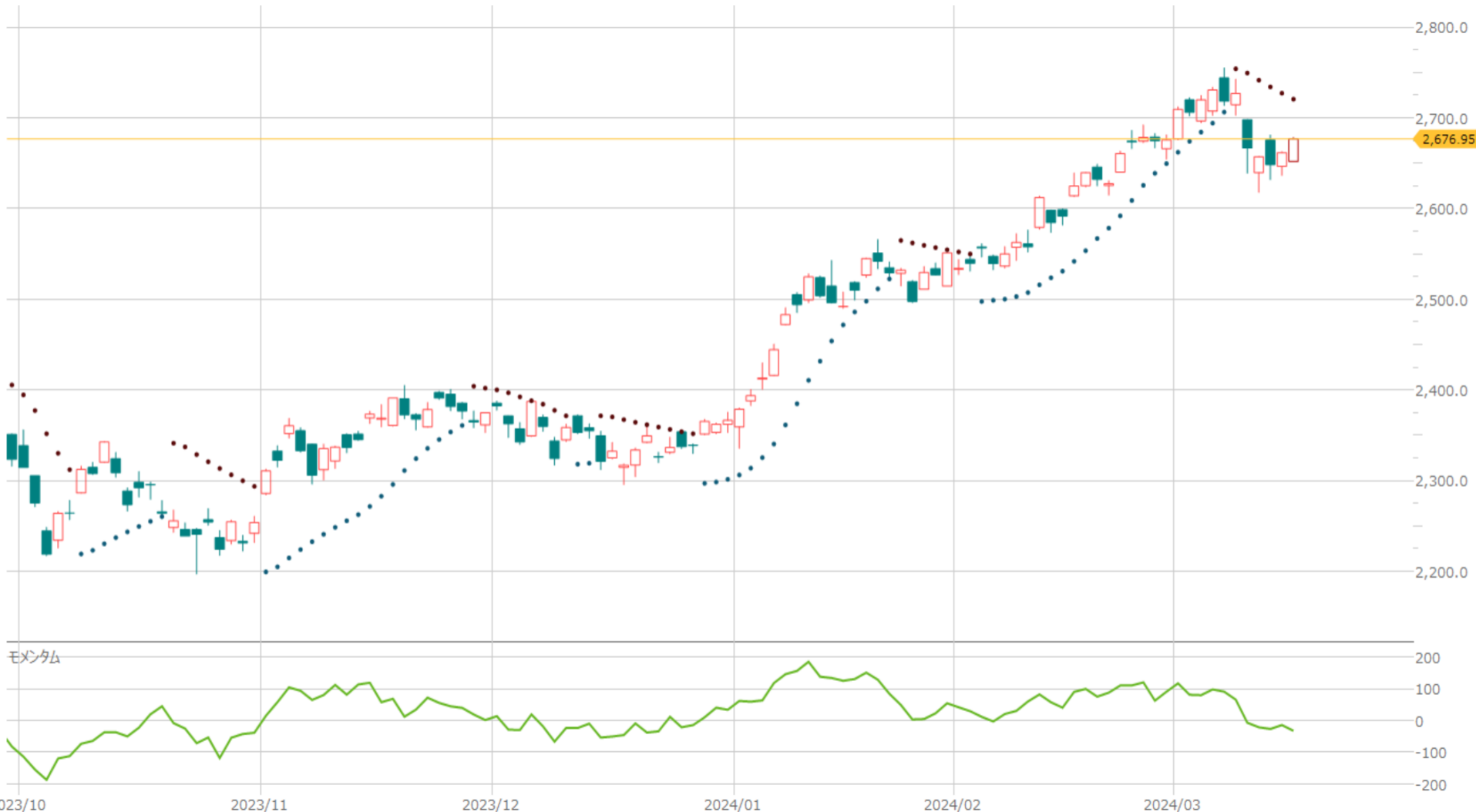
※2024年3月15日11時30分現在

日経平均 (日足) :



※2024年3月15日11時30分現在

TOPIX (日足) :



※2024年3月15日11時30分現在