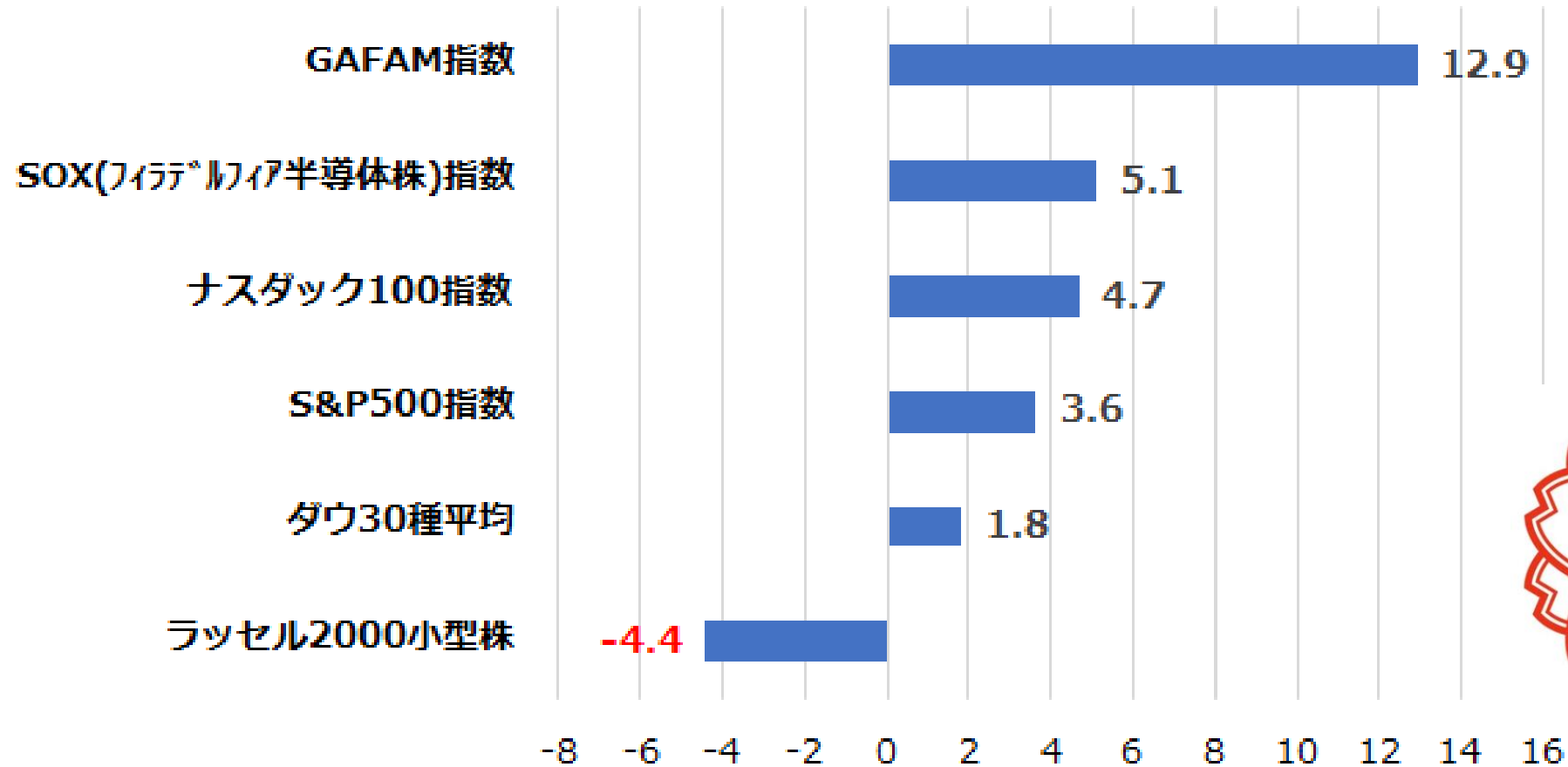


# 米国市場の「1月バロメーター」(アノマリー)

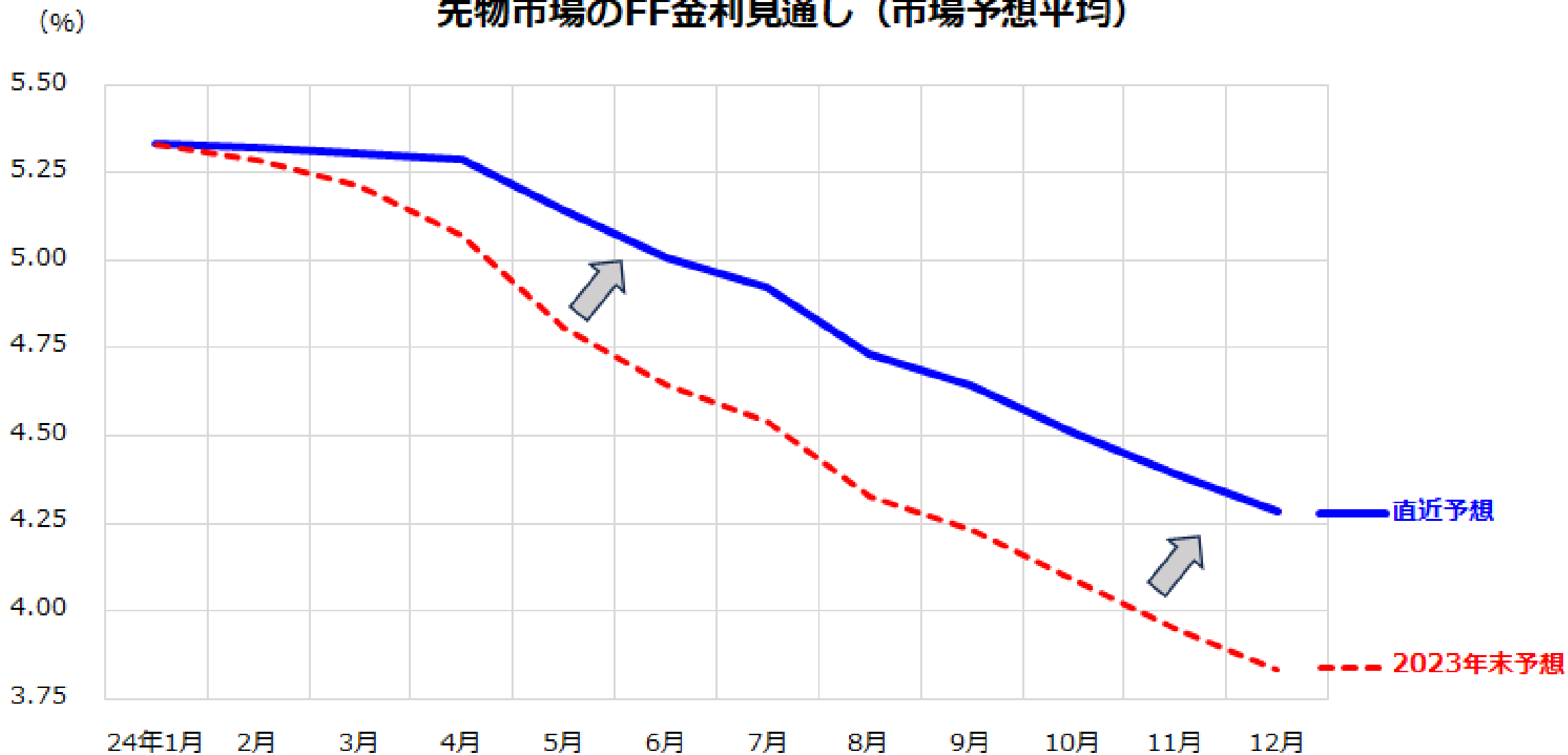
“As goes in January, so goes the year”

米国・主要株価指数の年初来騰落率 (%)



# FOMCと1月・雇用統計で変化した金利見通し

## 先物市場のFF金利見通し（市場予想平均）



# 年初来の為替相場はドル高・円安

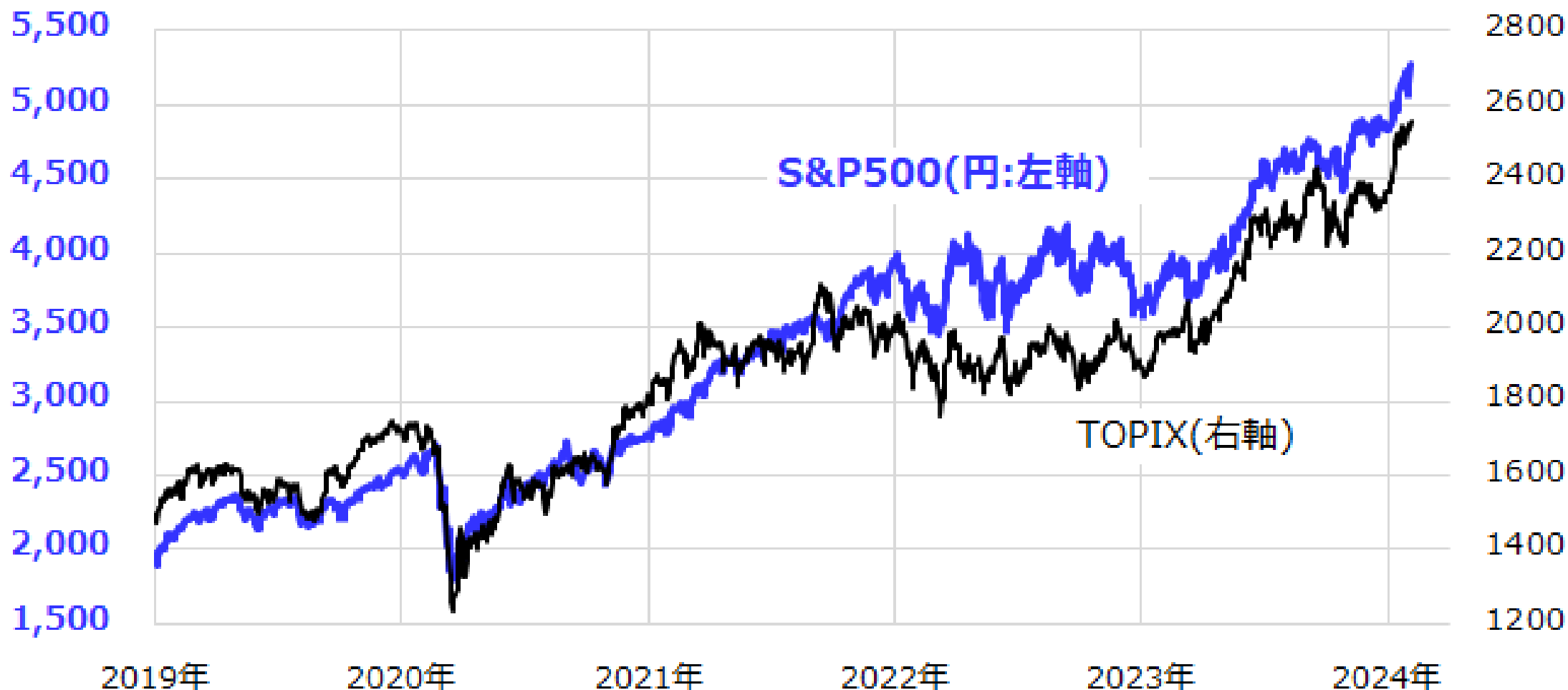
(日経平均/円)

## 日本企業の想定為替レートと実勢レートの推移



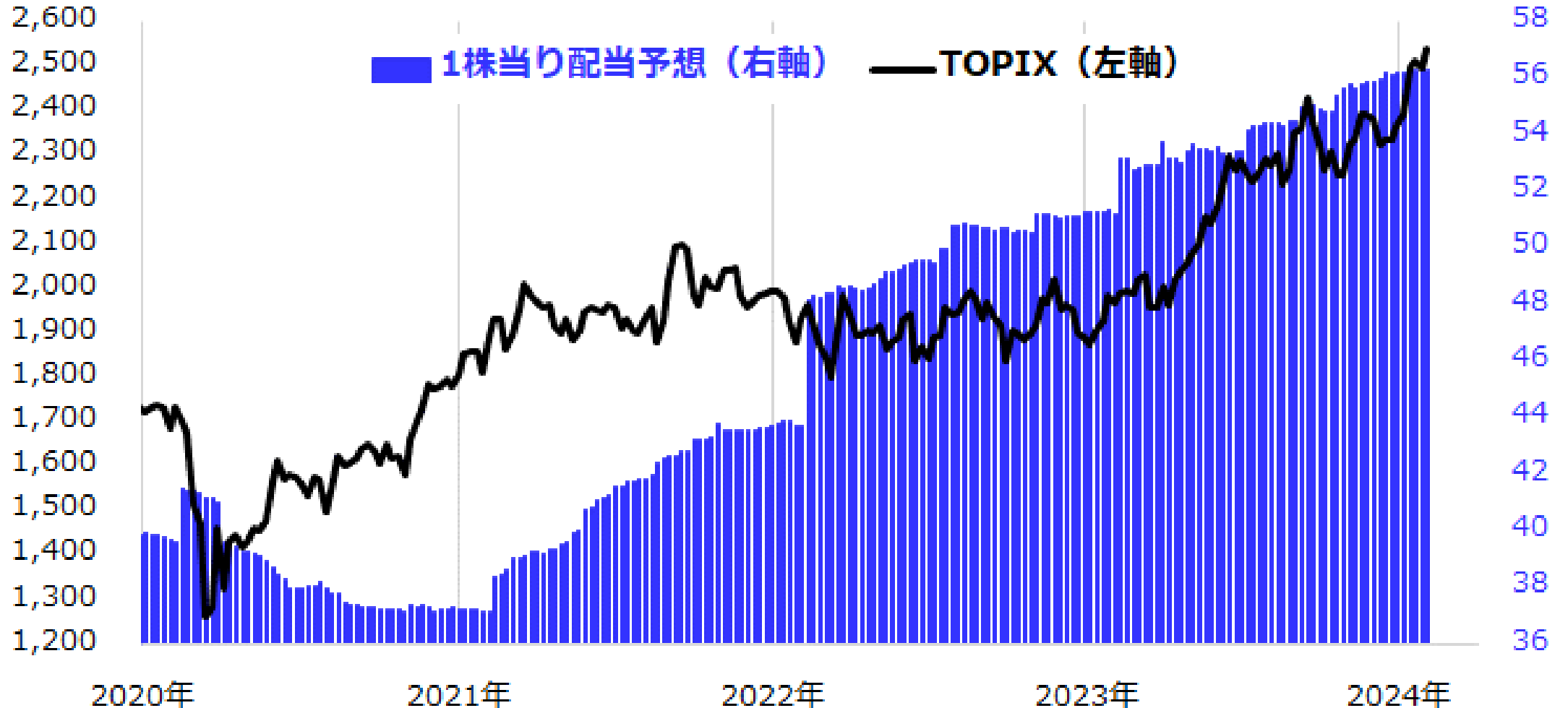
# 円建て米国株堅調は日本株高の追い風

## 円建てS&P500指数とTOPIXの推移（過去5年）



# 日本市場で増配傾向が鮮明に

## TOPIXとDPS（1株当たり配当）予想の推移



# 大型好配当利回り株に注目

## TOPIX100銘柄の配当利回り上位10選



#	東証 コード	銘柄名	年初来 騰落率	予想配当 利回り(%)
1	2914	日本たばこ産業	7.6%	<b>5.2%</b>
2	4502	武田薬品工業	3.9%	<b>4.5%</b>
3	4503	アステラス製薬	0.8%	<b>4.4%</b>
4	9434	ソフトバンク	11.7%	<b>4.4%</b>
5	7201	日産自動車	7.6%	<b>4.3%</b>
6	8630	SOMPOホールディングス	11.5%	<b>4.3%</b>
7	5401	日本製鉄	10.2%	<b>4.3%</b>
8	8725	MS&ADインシュアランスグループホールディング	9.7%	<b>4.3%</b>
9	8309	三井住友トラスト・ホールディ	11.3%	<b>4.1%</b>
10	8591	オリックス	7.8%	<b>4.0%</b>
		<b>10社平均</b>	8.2%	<b>4.4%</b>