

マーケットプレス資料

2024年3月29日

株式会社インベストラスト
国際テクニカルアナリスト連盟
国際検定テクニカルアナリスト
福永博之

おことわり

本資料に記載されている事項は証券投資に関する情報の提供を目的としたものであり、勧誘を目的としたものではありません。本資料の解説は一般的な解釈・通説を紹介したもので、その内容通りに投資したとしても投資収益があげられるとは限りません。

最終的な投資決定は、お客様ご自身の判断でなさるようお願いいたします。

なお、予告なしに内容が変更または廃止される場合がありますので、あらかじめご承知おきください。

本資料に掲載されている内容の著作権は、原則として弊社に帰属します。著作権法により、弊社に無断で転用、複製、転売等することはできません。但し、個別に条件が提示されている場合は、当該条件が優先するものとします。

23年度末と24年のパフォーマンス検証

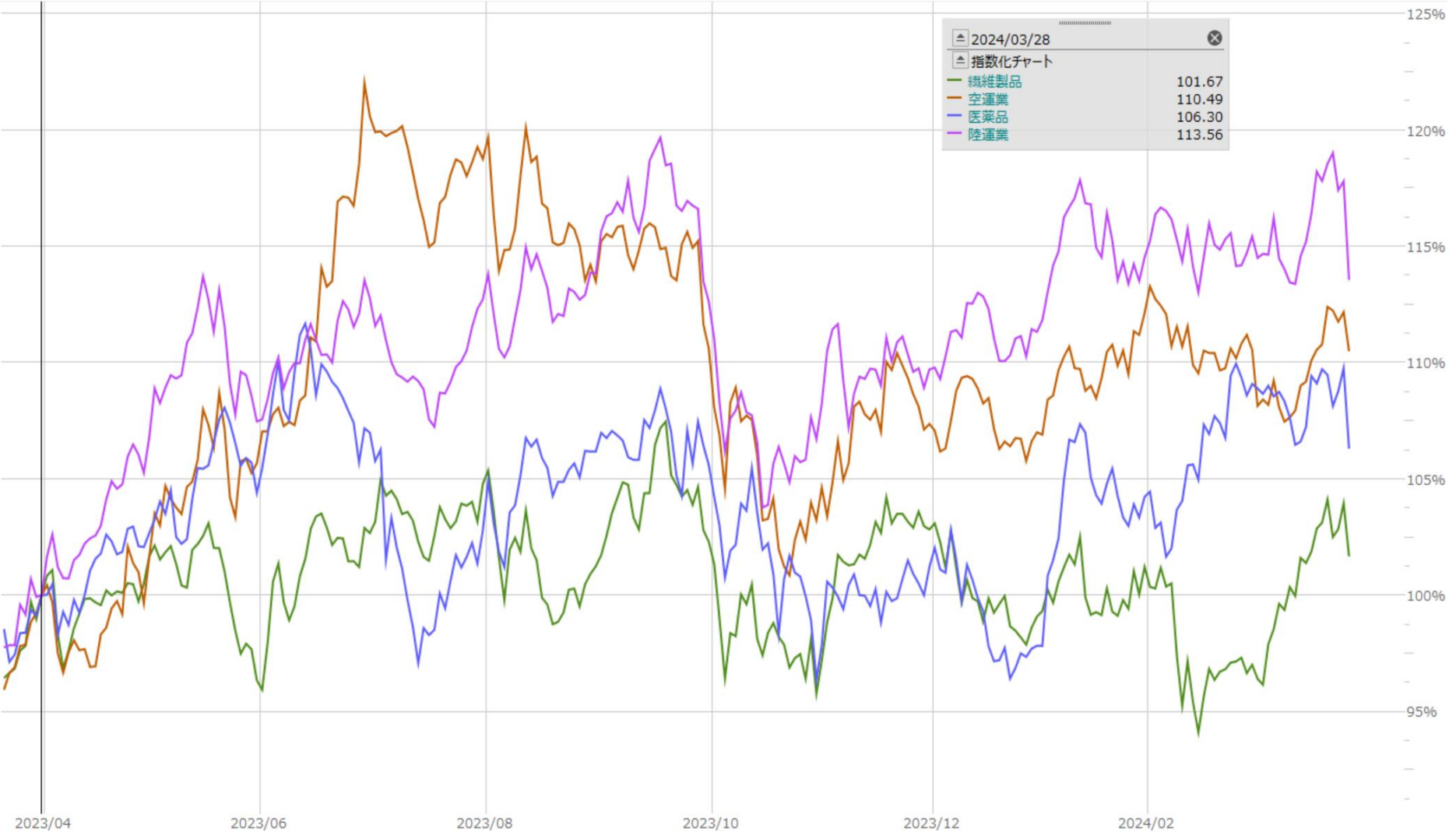
- 2023年度のパフォーマンス検証
 - ベストパフォーマンス
 - 1 証券、商品、 2 輸送用機器、 3 銀行、 4 石油・石炭、 5 鉱業
 - ワーストパフォーマンス
 - 1 繊維、 2 医薬品、 3 空運、 4 陸運、 5 情報・通信
- 2024年のパフォーマンス検証
 - ベストパフォーマンス
 - 1 輸送用機器、 2 証券、商品、 3 保険、 4 銀行、 5 卸売
 - ワーストパフォーマンス
 - 1 海運、 2 陸運、 3 繊維、 4 空運、 5 サービス
- まとめ
 - 24年に入ってから業種に変化が…

2023年度上位業種（日足）



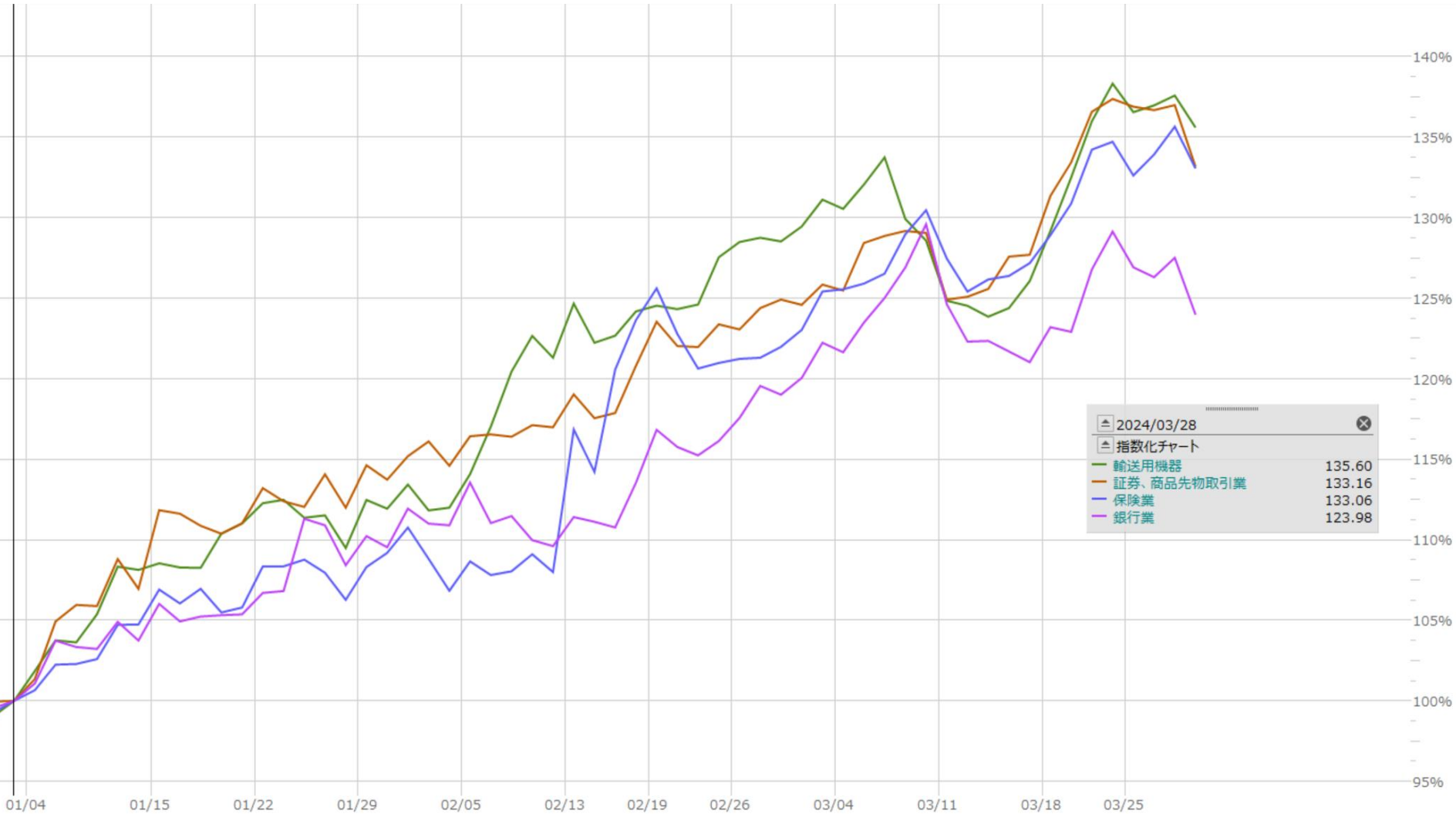
※2023年3月31日を100として指数化、2024年3月28日終値現在

2023年度下位業種（日足）



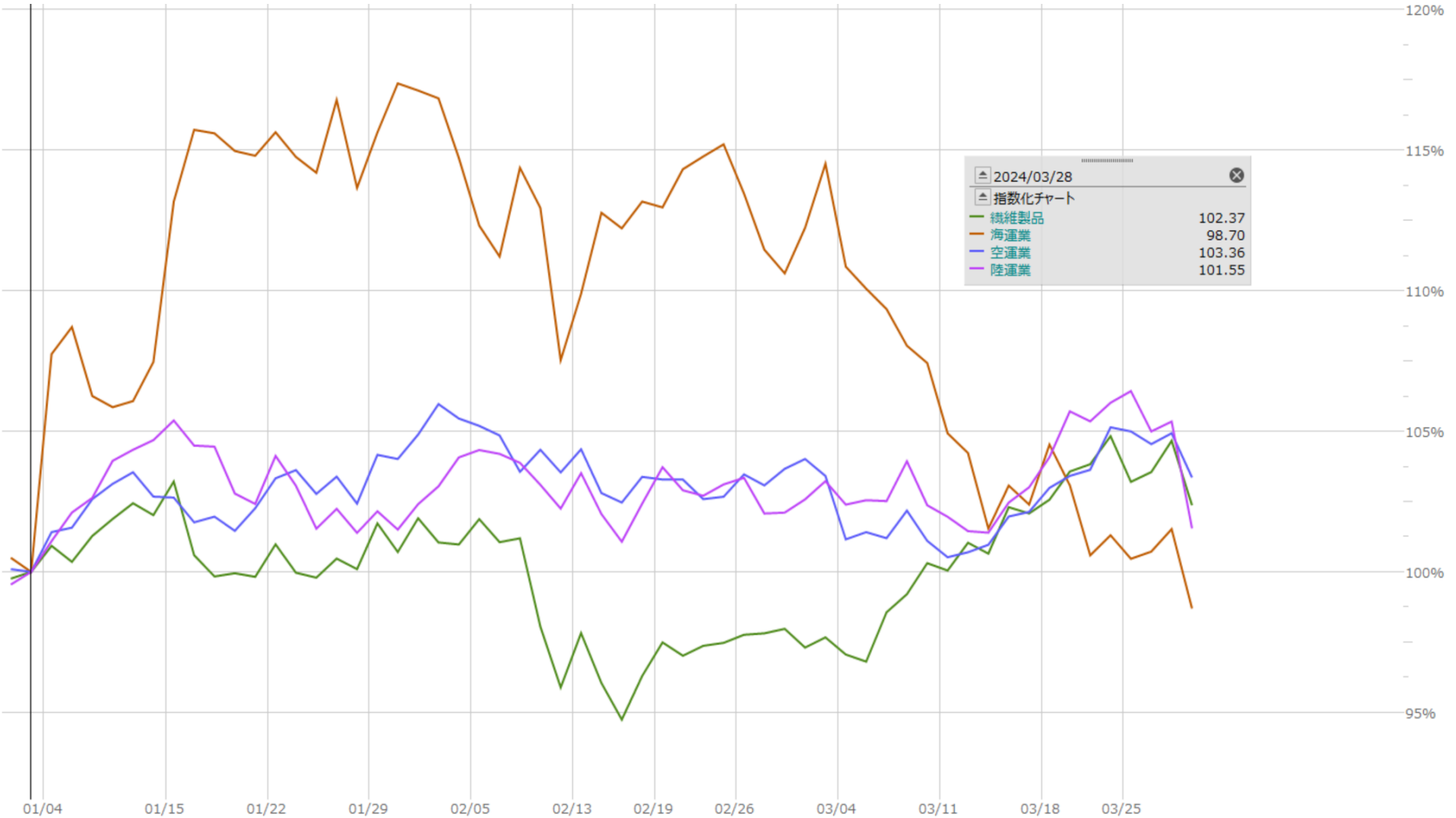
※2023年3月31日を100として指数化、2024年3月28日終値現在

2024年上位業種（日足）



※2023年12月29日を100として指数化、2024年3月28日終値現在

2024年下位業種（日足）



※2023年12月29日を100として指数化、2024年3月28日終値現在