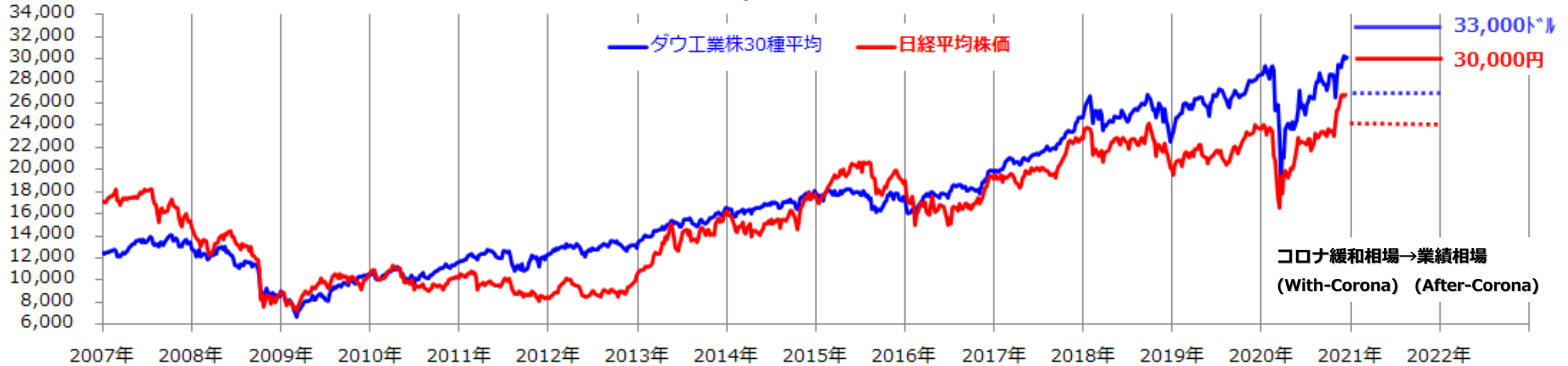


ダウ平均と日経平均と2021年の見通し

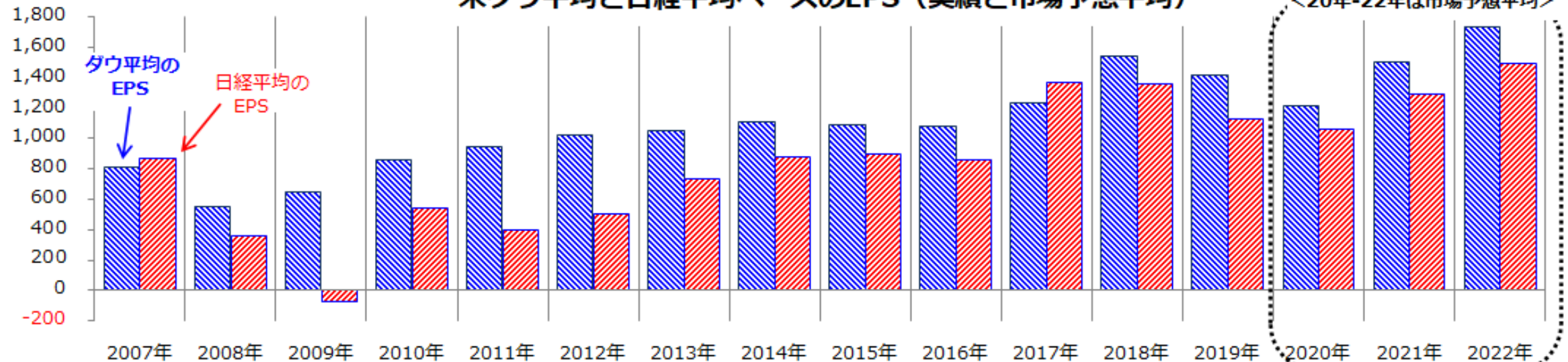
<株式指数>

米ダウ平均と日経平均の推移 (2007年以降)



<指数ベースのEPS>

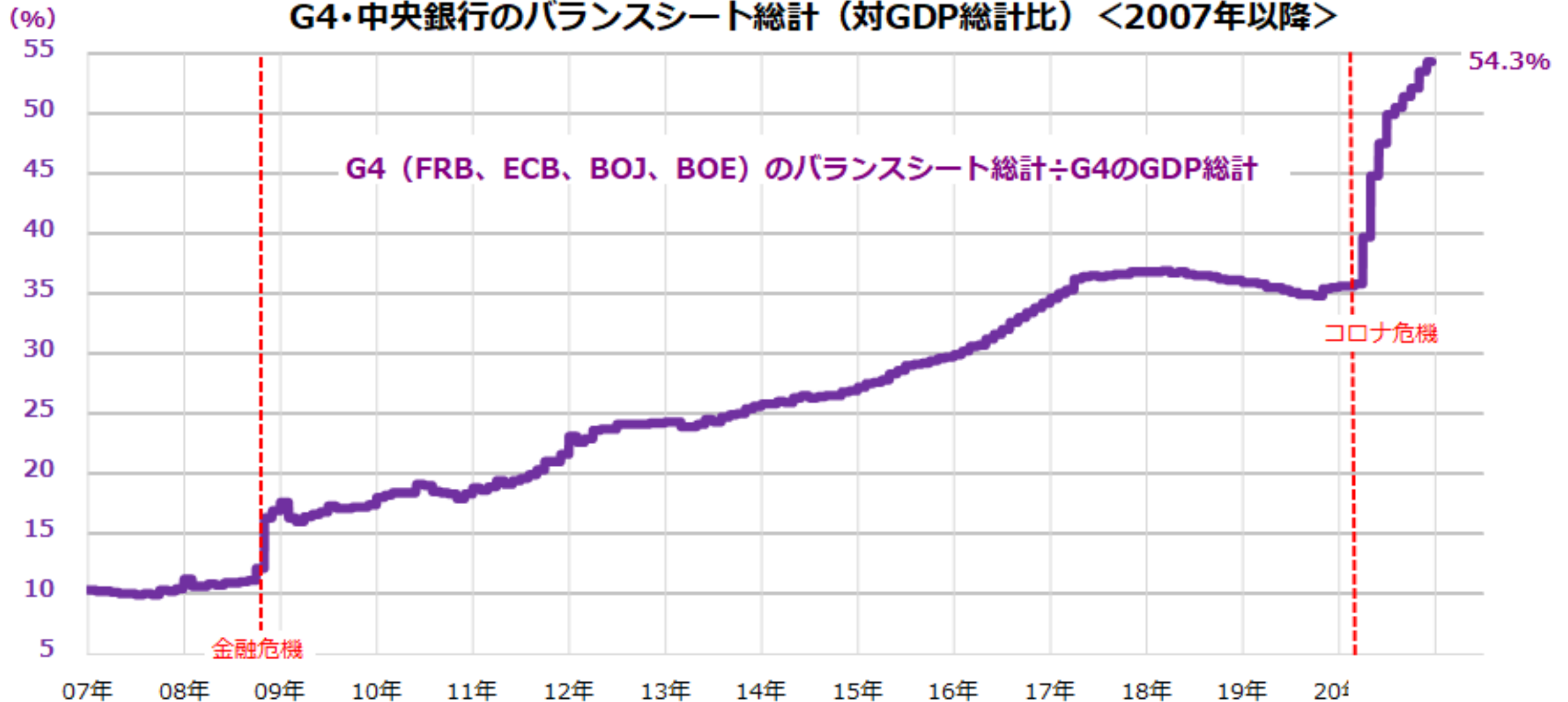
米ダウ平均と日経平均ベースのEPS (実績と市場予想平均)



* 予想EPSは市場予想平均 (出所) Bloombergより楽天証券経済研究所作成

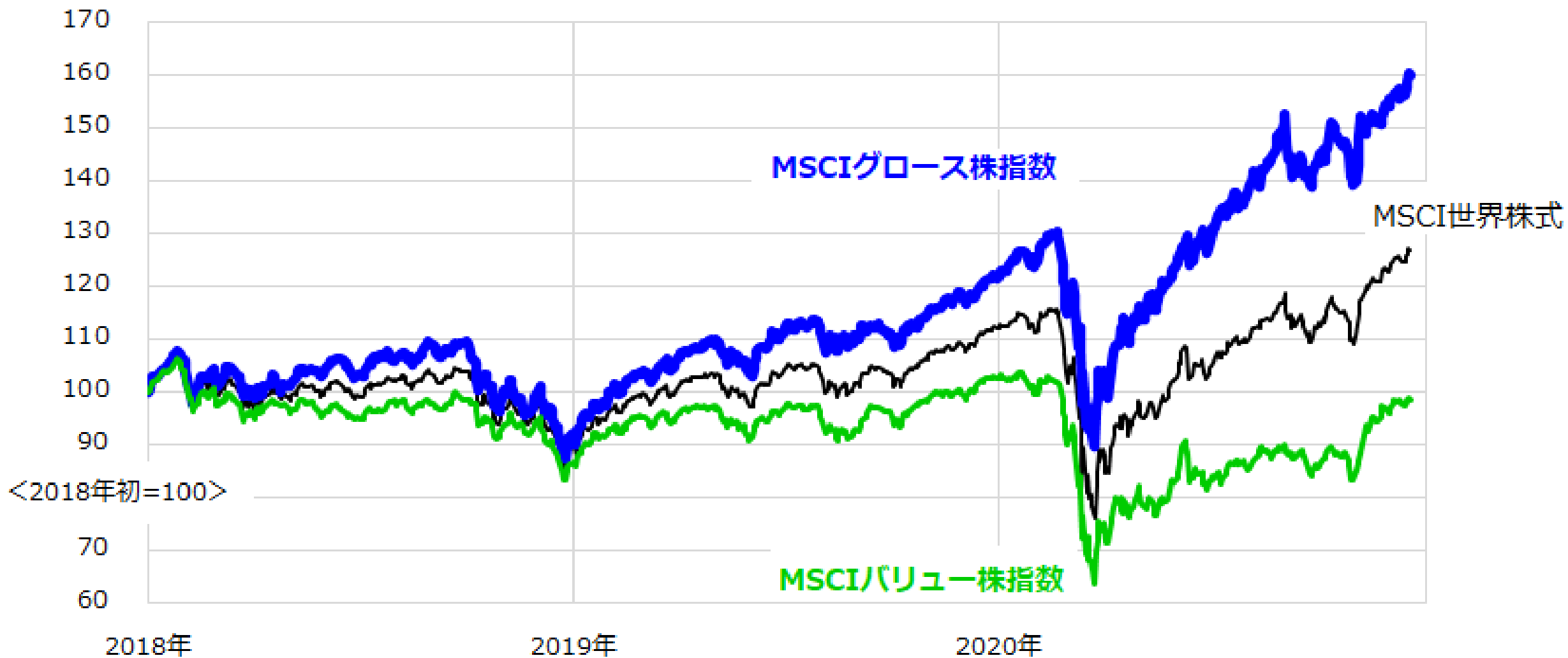
「コロナ緩和相場」は暫く続く見込み

G4・中央銀行のバランスシート総計（対GDP総計比）＜2007年以降＞



新年は「グロース」なのか「バリュー」なのか

世界市場のグロース株指数とバリュー株指数（2018年初=100）



グロース株とバリュー株の実績と特徴（比較）

世界MSCI指数	グロース株指数	バリュー株指数
5年リターン(年率)	17.5%	8.2%
年初来リターン	31.3%	-4.2%
代表的な業種	DX・バイオテクノロジー	景気敏感・金融
バリュエーション	高PER・高PBR	低PER・低PBR
利益成長	高成長期待	低成長懸念
好材料	低金利	景気回復
悪材料	高金利	景気後退

2021年も注目したいグロース系株価指数

グロース系株価指数とS&P500指数の推移

