

「時価総額」でみる「デジタルシフト」

○ 「時価総額」 = 発行済株式数 × 株価

上場企業の事業（ビジネス）の成長性、収益性、社会・経済への貢献度を集約し、「市場が長期目線で試算する企業価値（株主価値）」とされる。

○ 「デジタルシフト」 = 社会・経済のデジタル化

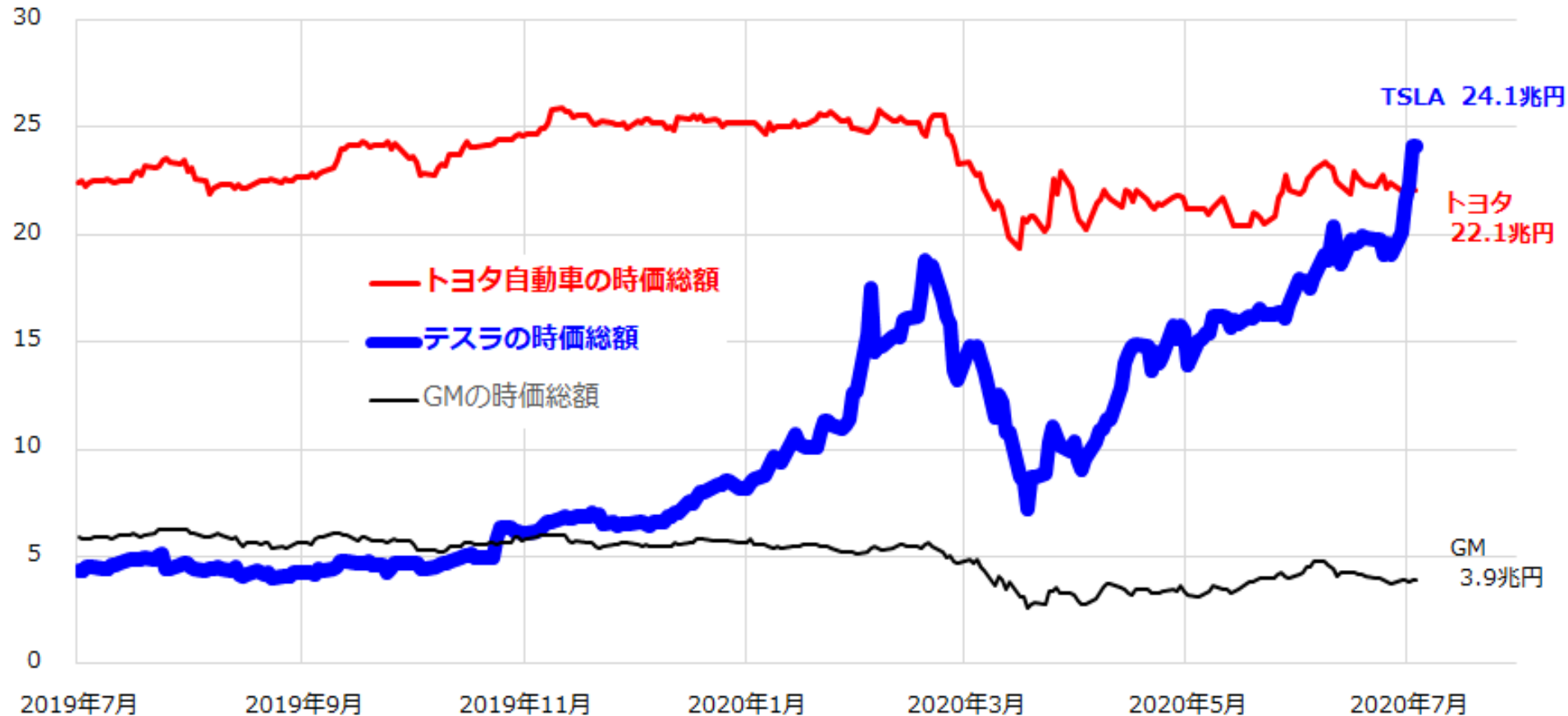
- <例>
- ① EC（ネット取引、オンラインデリバリー）
 - ② ビジネスのIT化（DX、クラウドコンピューティング）
 - ③ WFH（リモートワーク、ペーパーレス）
 - ④ オンライン教育
 - ⑤ オンライン診療
 - ⑥ オンラインエンタメ（映画、コンサート、ゲーム）
 - ⑦ 電気自動車・自動運転

注目したい「時価総額の逆転」 (1)

テスラがトヨタ自動車を上回った

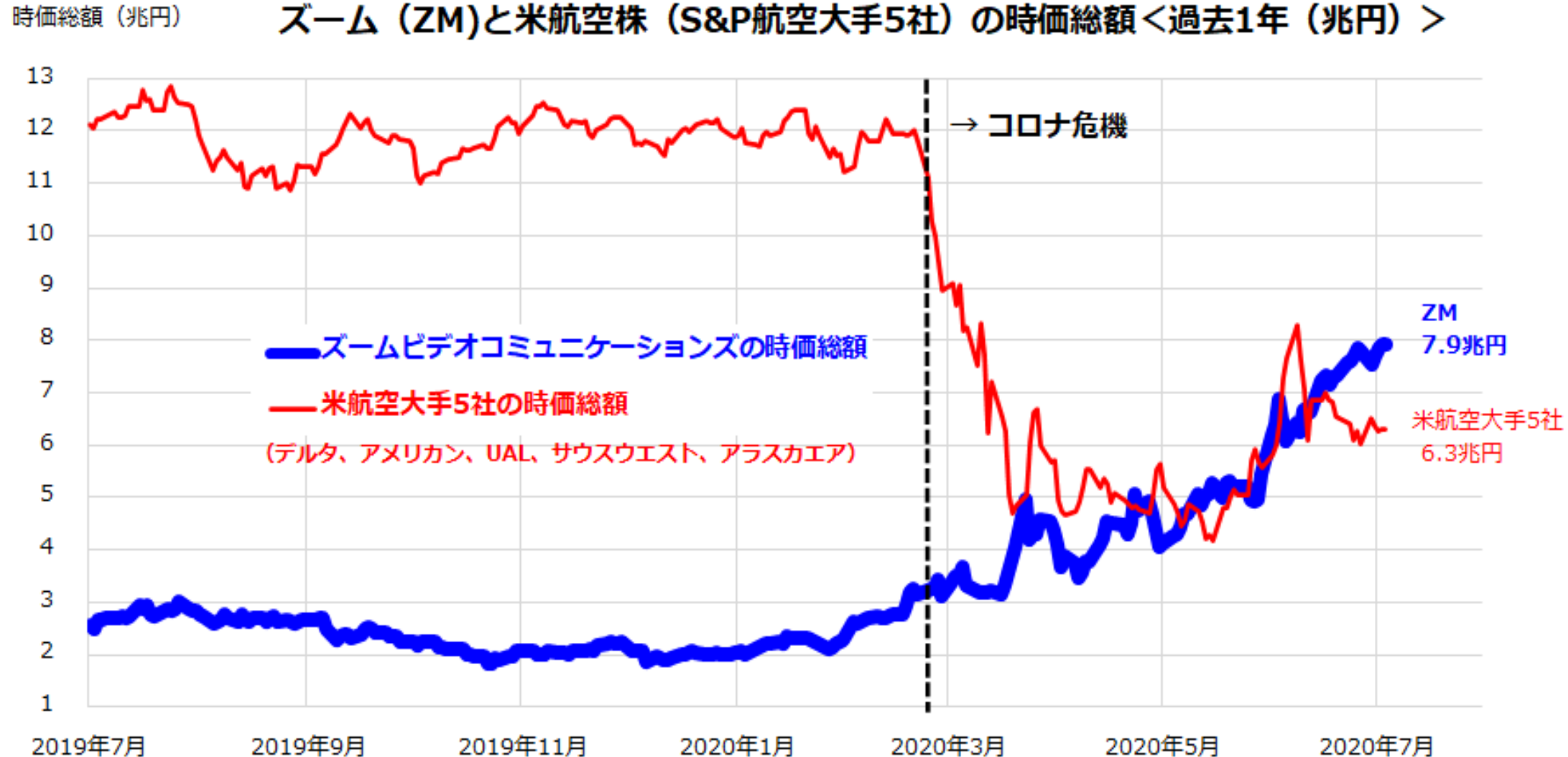
時価総額 (兆円)

テスラ、トヨタ自動車、GMの時価総額 <過去1年 (兆円)>



注目したい「時価総額の逆転」 (2)

ズームは米航空大手5社合計を上回った

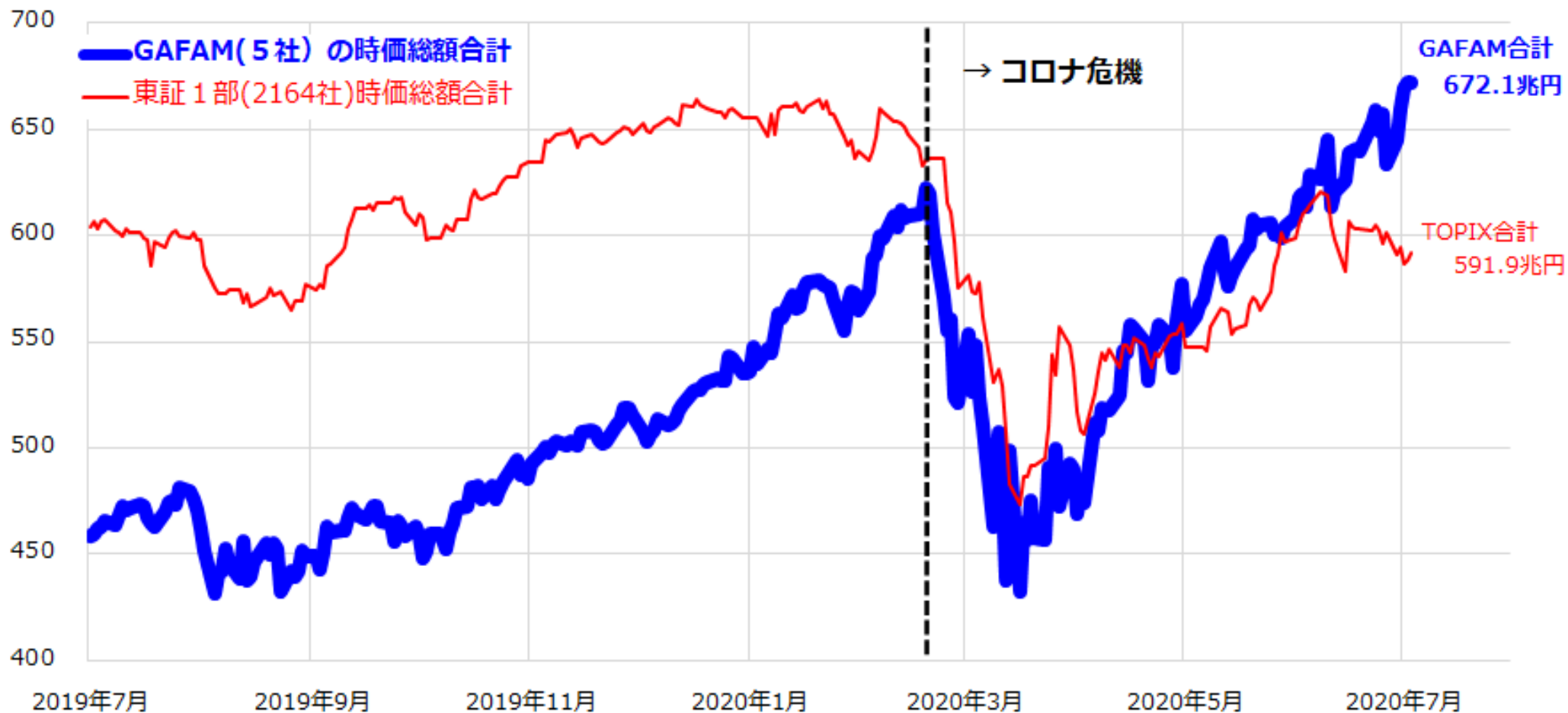


注目したい「時価総額の逆転」 (3)

GAFAMが東証1部合計を上回った

時価総額 (兆円)

GAFAM(5社) と東証1部 (2164社) の時価総額推移<兆円>



(出所) Bloombergのデータより楽天証券経済研究所作成

東証は「デジタルシフト」に「抗ウイルス」

年初来の時価総額増加額 <降順>

東証1部上場企業の時価総額増加ランキング <年初来>



東証一部上場企業の 時価総額増加ランキング			直近時価総額 (兆円)	昨年末時価総額 (兆円)	年初来の 増減額 (兆円)
#	コード	TOPIXの時価総額 (兆円)	591.90	655.43	-63.52
1	4519	中外製薬	9.65	5.64	4.01
2	9984	ソフトバンクグループ	12.07	9.94	2.14
3	6861	キーエンス	10.72	9.36	1.36
4	4568	第一三共	6.11	5.12	0.99
5	3659	ネクソン	2.28	1.31	0.98
6	2413	エムスリー	3.17	2.24	0.93
7	7974	任天堂	6.59	5.79	0.80
8	4612	日本ペイントホールディングス	2.53	1.84	0.69
9	6367	ダイキン工業	5.19	4.53	0.66
10	8035	東京エレクトロン	4.52	3.95	0.56