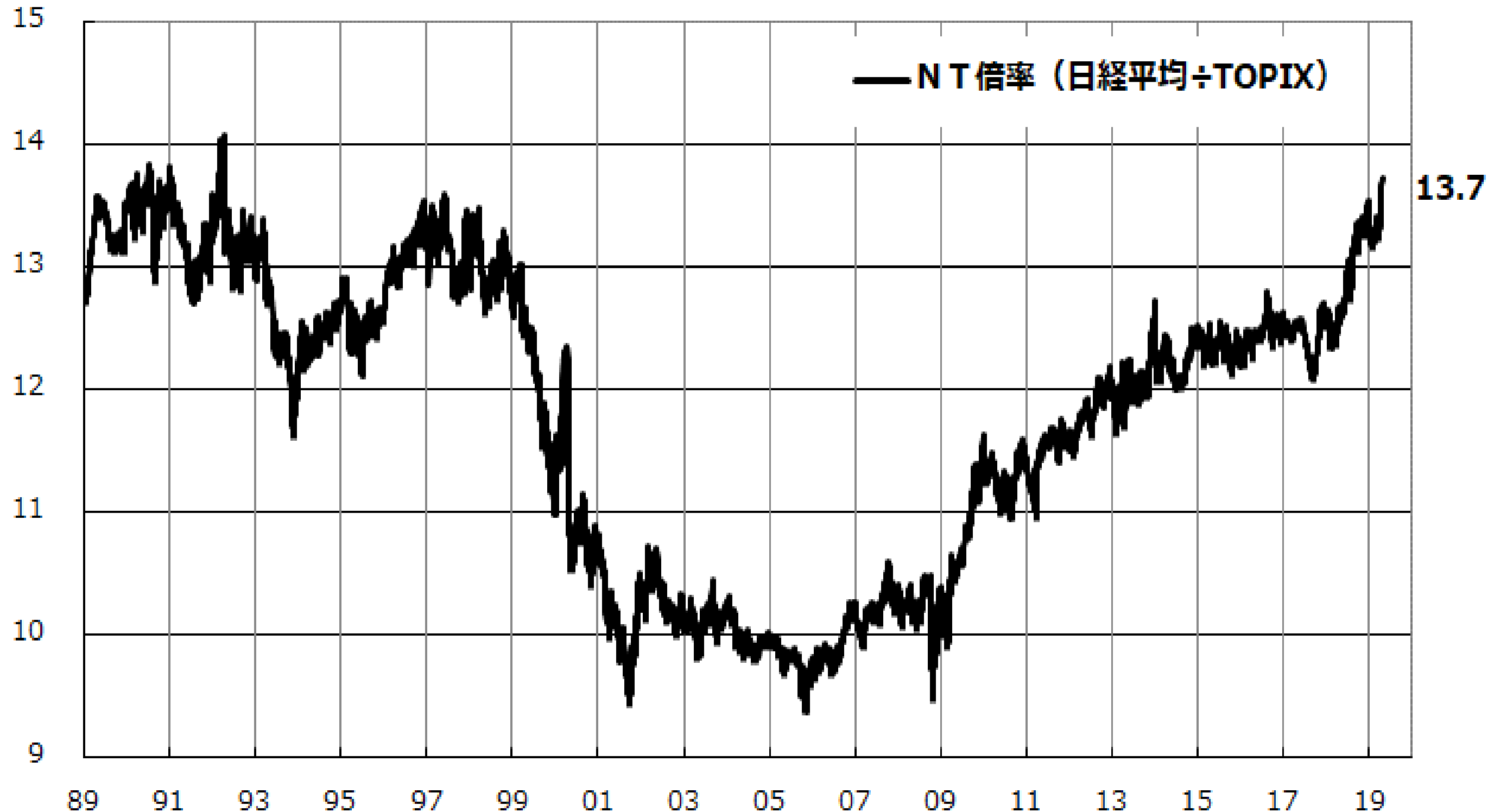


令和相場は「NT倍率」の急上昇でスタート

(倍)

NT倍率（日経平均÷TOPIX）の長期推移（1989年以降）

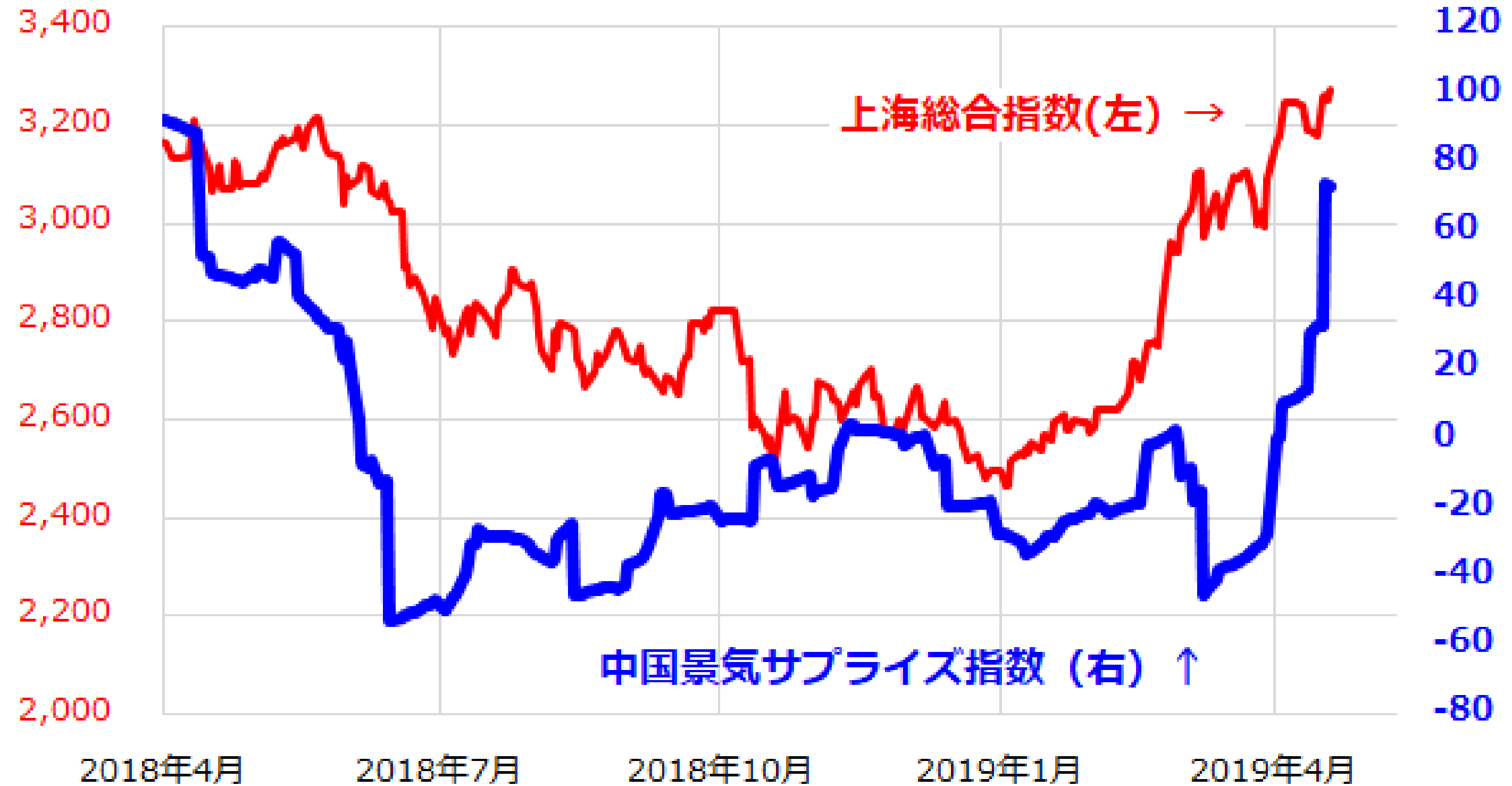


日経平均に影響度が高い上位10銘柄

#	ウェイト (%)	コード	銘柄名	業種名	直近株価 (円)	年初来 騰落率(%)
1	10.68	9983	ファーストリテイリング	小売業	64,530.0	14.5
2	5.73	9984	ソフトバンクグループ	情報・通信業	11,470.0	57.0
3	3.63	6954	ファナック	電気機器	21,645.0	29.8
4	3.00	8035	東京エレクトロン	電気機器	17,945.0	43.4
5	2.45	9433	KDDI	情報・通信業	2,479.0	-5.5
6	2.27	6971	京セラ	電気機器	6,839.0	24.2
7	2.23	6367	ダイキン工業	機械	13,400.0	14.6
8	2.10	4543	テルモ	精密機器	3,207.0	3.1
9	1.90	8028	イー・ファミリーマートホールディングス	小売業	3,040.0	-12.6
10	1.74	4063	信越化学工業	化学	10,570.0	23.8

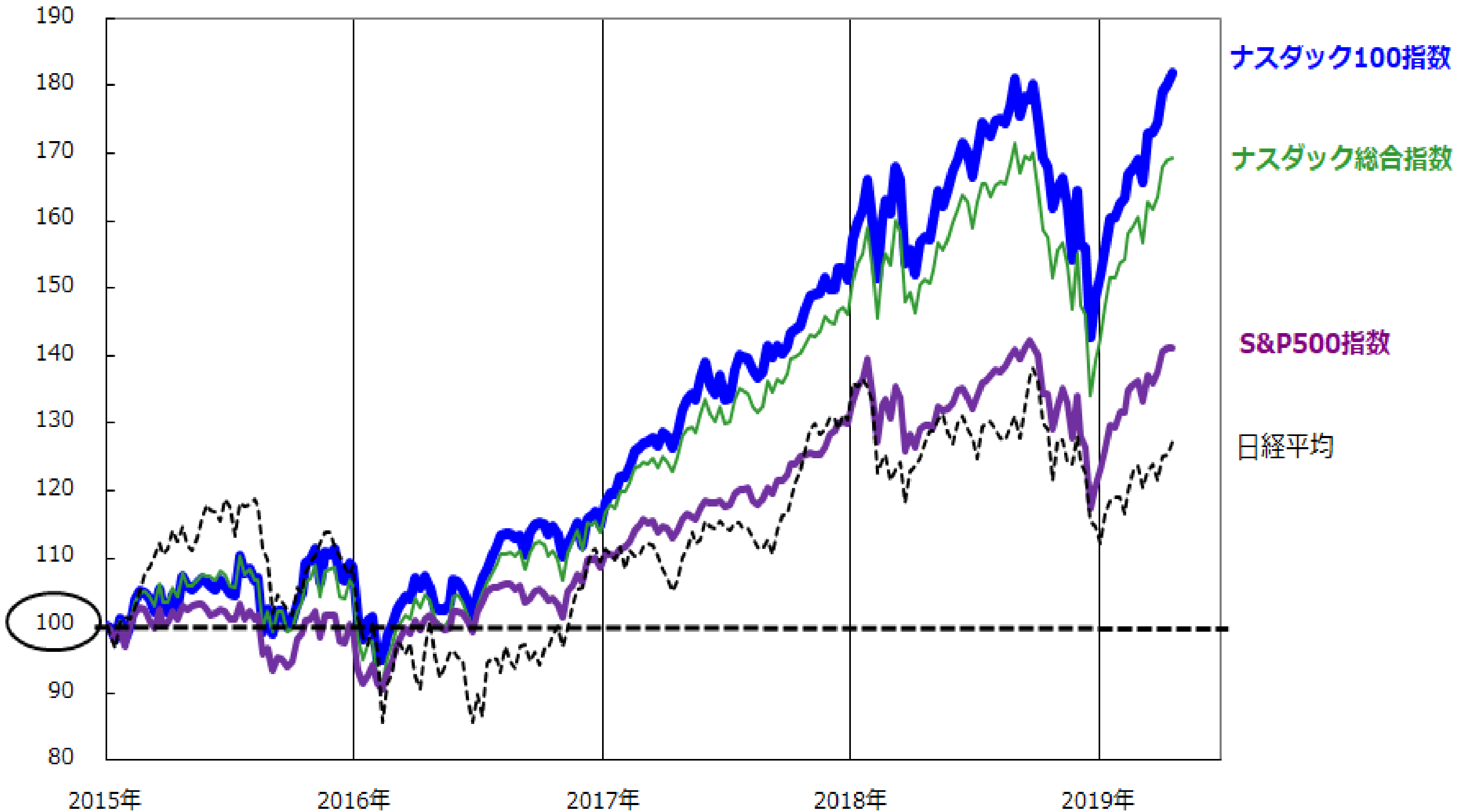
China Riskが「China Surprise」に

中国の景気サプライズ指数と株価指数



米国株価の日経平均への影響は大

米国株式指数の相対推移（2015年初=100）



国内の優勢業種と劣勢業種を見極める

情報通信、電気機器、輸送用機器、銀行の業種別株価推移 (東証/2013年初=100)

