

24/3期の業績見通しは大型、バリューが優勢

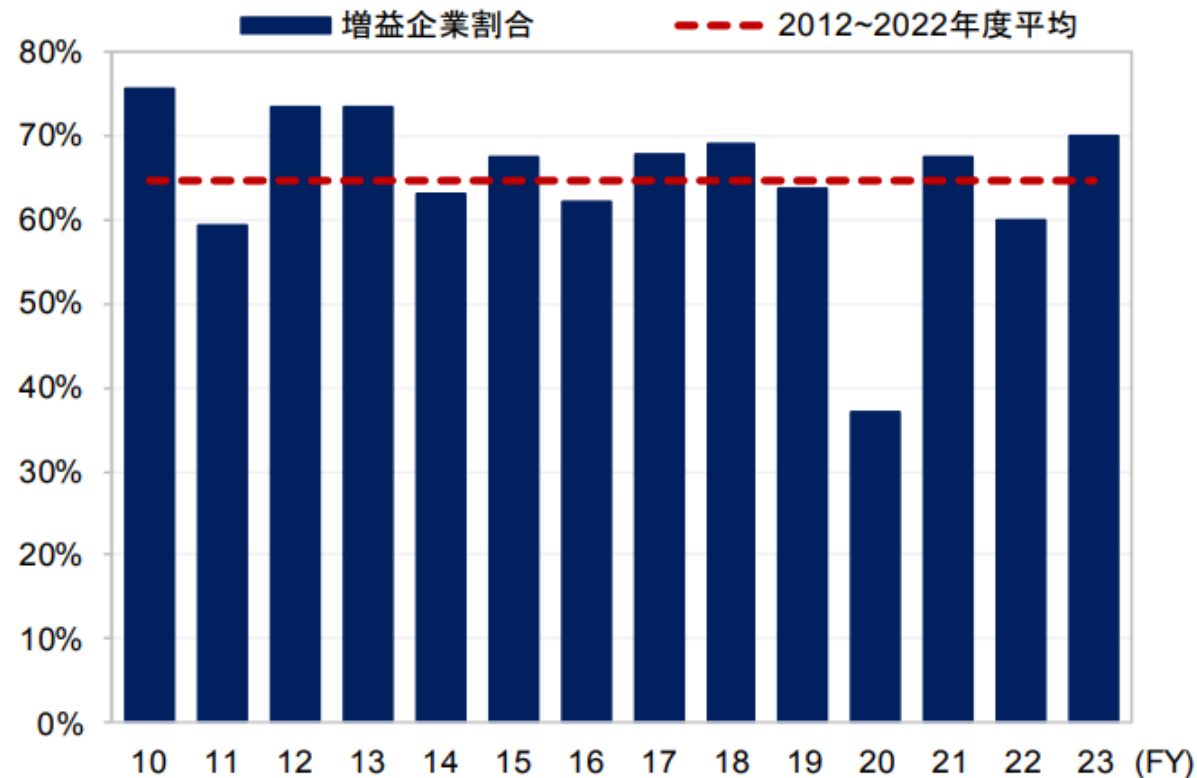
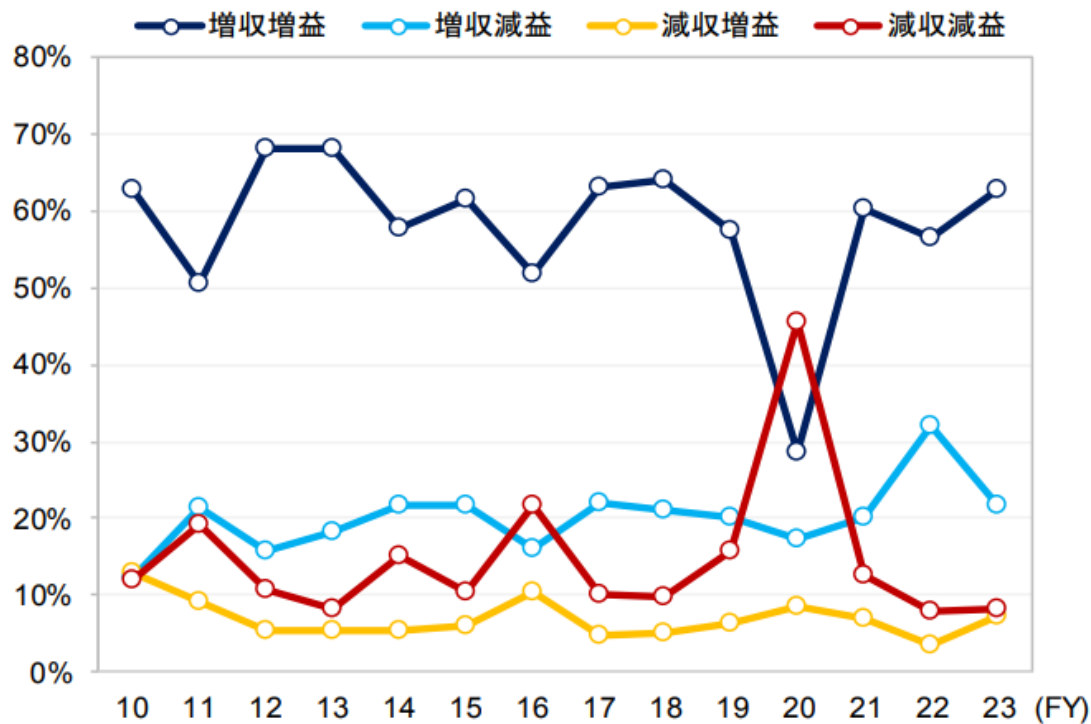
期初会社計画とQUICKコンセンサス

	企業数	FY23 会社計画				FY23 QUICKコンセンサス			
		売上高	営業利益	経常利益	純利益	売上高	営業利益	経常利益	純利益
TOPIX	143	0.1%	13.6%	9.4%	11.6%	1.1%	18.9%	15.9%	17.8%
TOPIX 100	14	-3.3%	14.9%	10.9%	9.4%	0.0%	24.6%	20.7%	19.2%
TOPIX Mid400	44	3.2%	14.3%	10.1%	18.9%	1.6%	13.6%	12.4%	20.2%
TOPIX Small	85	3.8%	4.7%	0.3%	-2.9%	3.6%	10.8%	7.6%	3.4%
TOPIX(除く金融)	141	0.0%	13.8%	9.6%	11.8%	1.1%	19.1%	16.1%	18.1%
TOPIX Value	86	-0.5%	14.4%	10.3%	11.7%	0.6%	17.1%	14.3%	15.4%
TOPIX 500 Value	36	-1.1%	15.7%	11.8%	14.0%	0.2%	18.3%	15.6%	17.7%
TOPIX Small Value	50	3.7%	2.4%	-1.9%	-6.6%	3.6%	6.6%	3.7%	-2.5%
TOPIX Growth	104	-1.6%	9.8%	6.0%	4.3%	0.7%	18.9%	15.7%	14.0%
TOPIX 500 Growth	39	-2.4%	10.4%	6.6%	5.2%	0.3%	19.7%	16.4%	15.2%
TOPIX Small Growth	65	3.8%	5.1%	1.8%	-2.9%	3.6%	11.9%	9.4%	4.6%

出所：QUICK 作成：岡三証券
2月、3月期決算のTOPIX採用で、22年度実績、23年度会社計画、23年度QUICKコンセンサスが取得可能な企業

期初計画は増収増益が多く「意外に健闘」

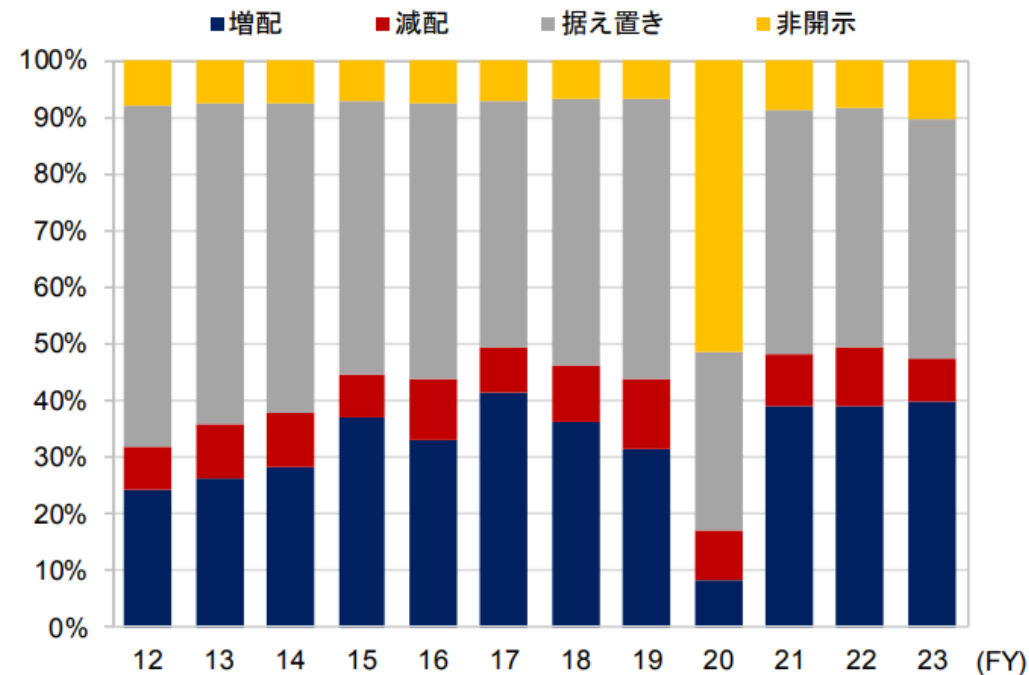
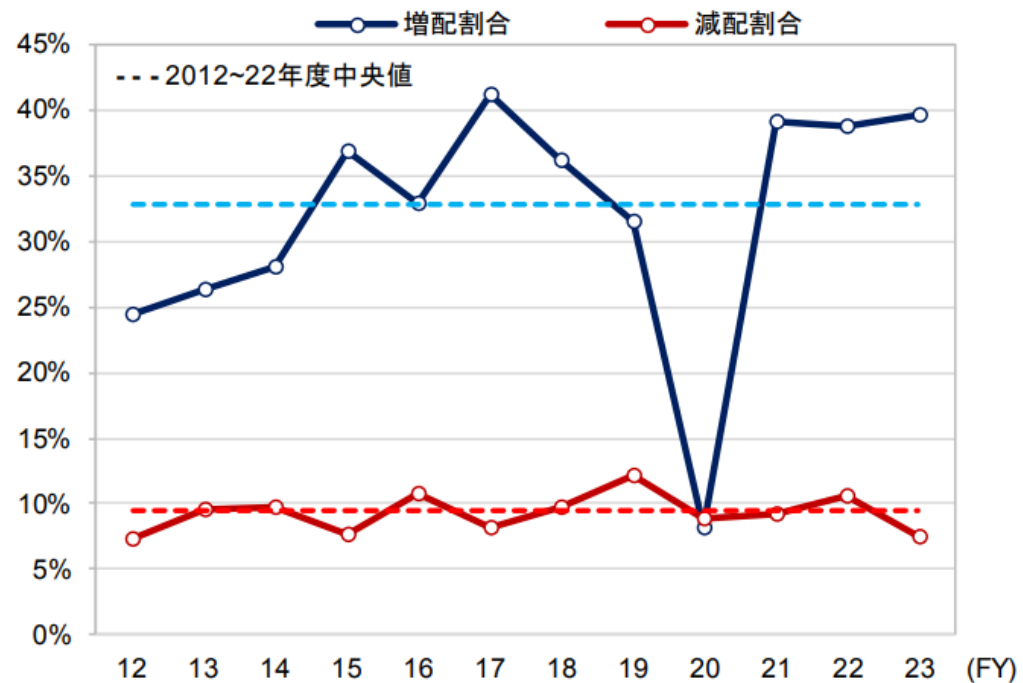
期初計画の増収増益企業の割合



出所：QUICK 作成：岡三証券
 2月、3月期決算のTOPIX採用で、22年度実績、23年度会社計画、23年度QUICKコンセンサスが取得可能な企業
 事前コンセンサスの乖離が±3%で判断

業績が伸び悩む割に増配企業が多い

2023年度の配当計画



出所：QUICK 作成：岡三証券
 2月、3月期決算のTOPIX採用で、22年度実績、23年度会社計画、23年度QUICKコンセンサスが取得可能な企業