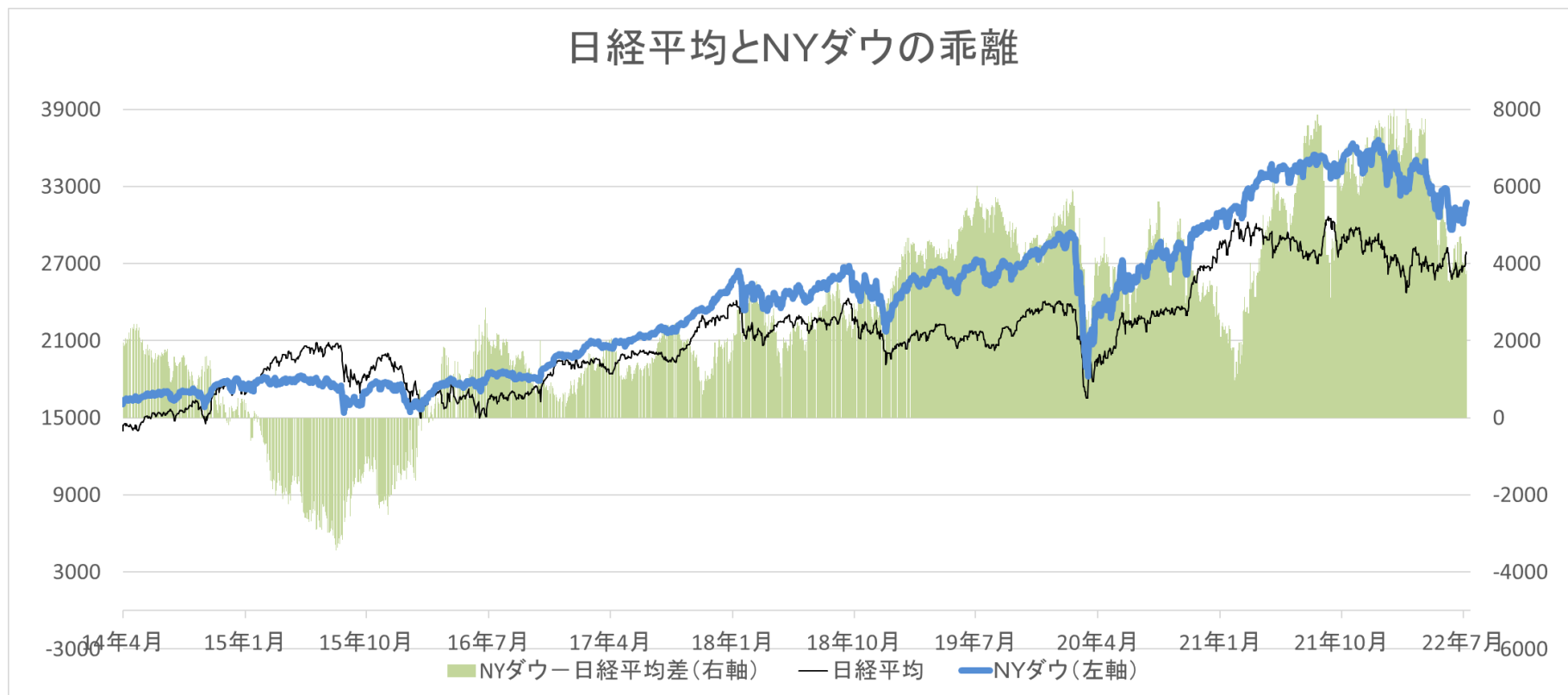


NYダウ、日経平均のペアトレード

- NYダウ売り、日経平均買い
 - スプレッドの拡大に着目

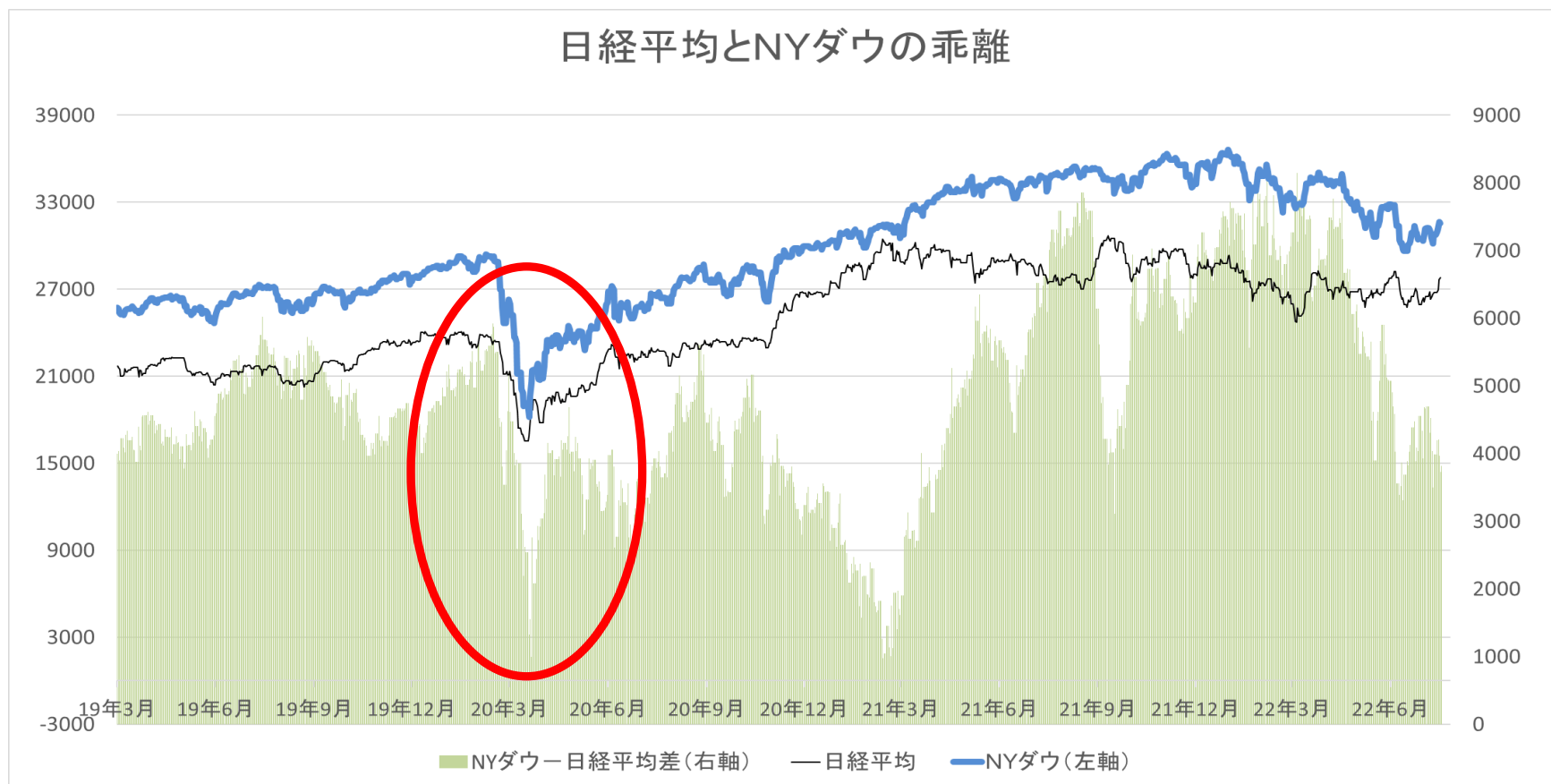


NYダウ、日経平均のペアトレード

➤ NYダウ売り、日経平均買い

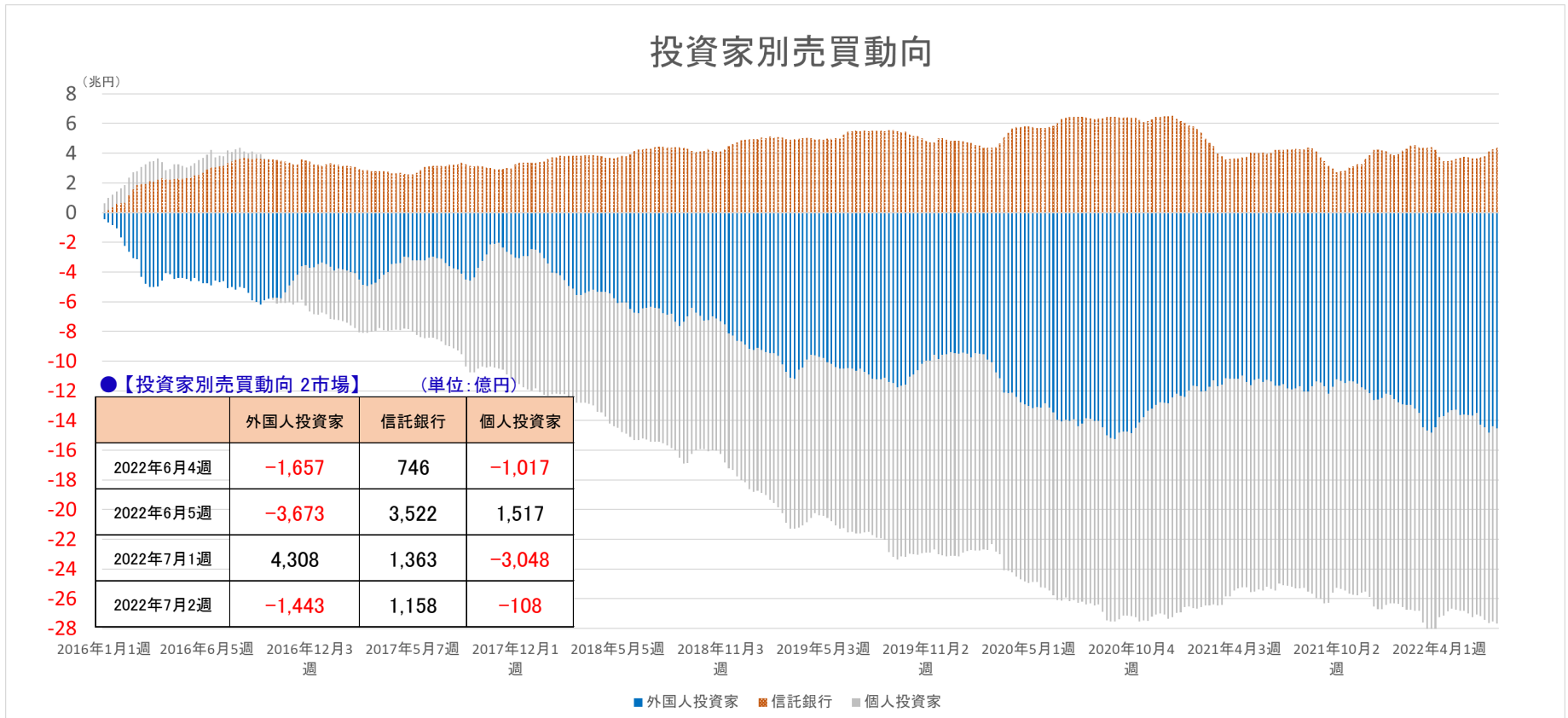
→ 日経平均：上値重いが、底堅い

→ NYダウ：調整があれば幅が出る可能性



投資家別売買動向

- 昨年は外国人投資家の売りが続いたが年末買いに転換
- 外国人投資家動向のトレンドに注意。足元売り越し基調。



(出所: 日本取引所グループ「投資部門別売買動向」よりこころトレード研究所作成)

ドルベース日経平均推移

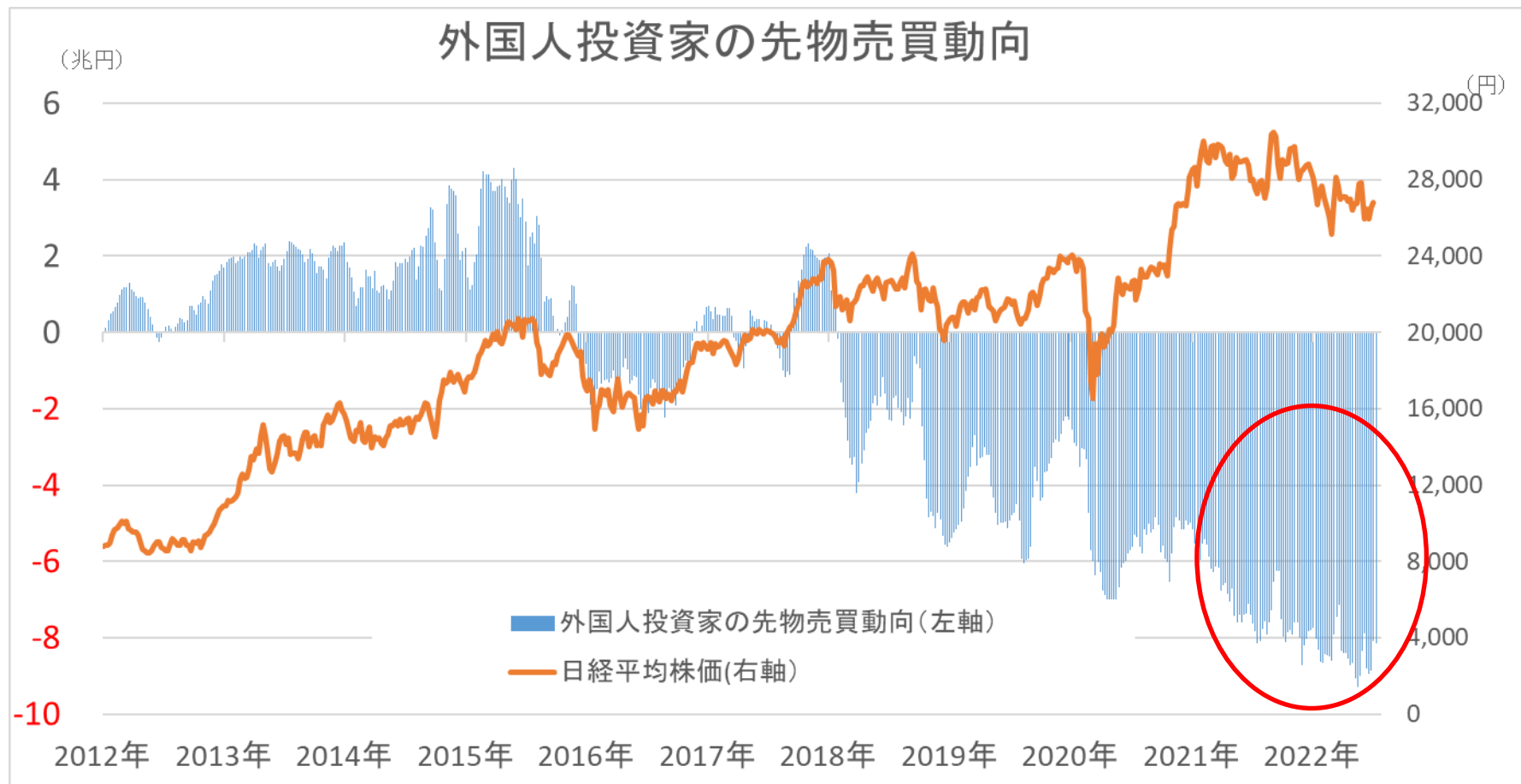
- 円安によりドルベースの日経平均株価の動きは芳しくない
- 日本株を売る理由、これから買う理由になるか



(出所: 日本取引所グループ等よりこころトレード研究所作成)

先物売買動向(外国人投資家)

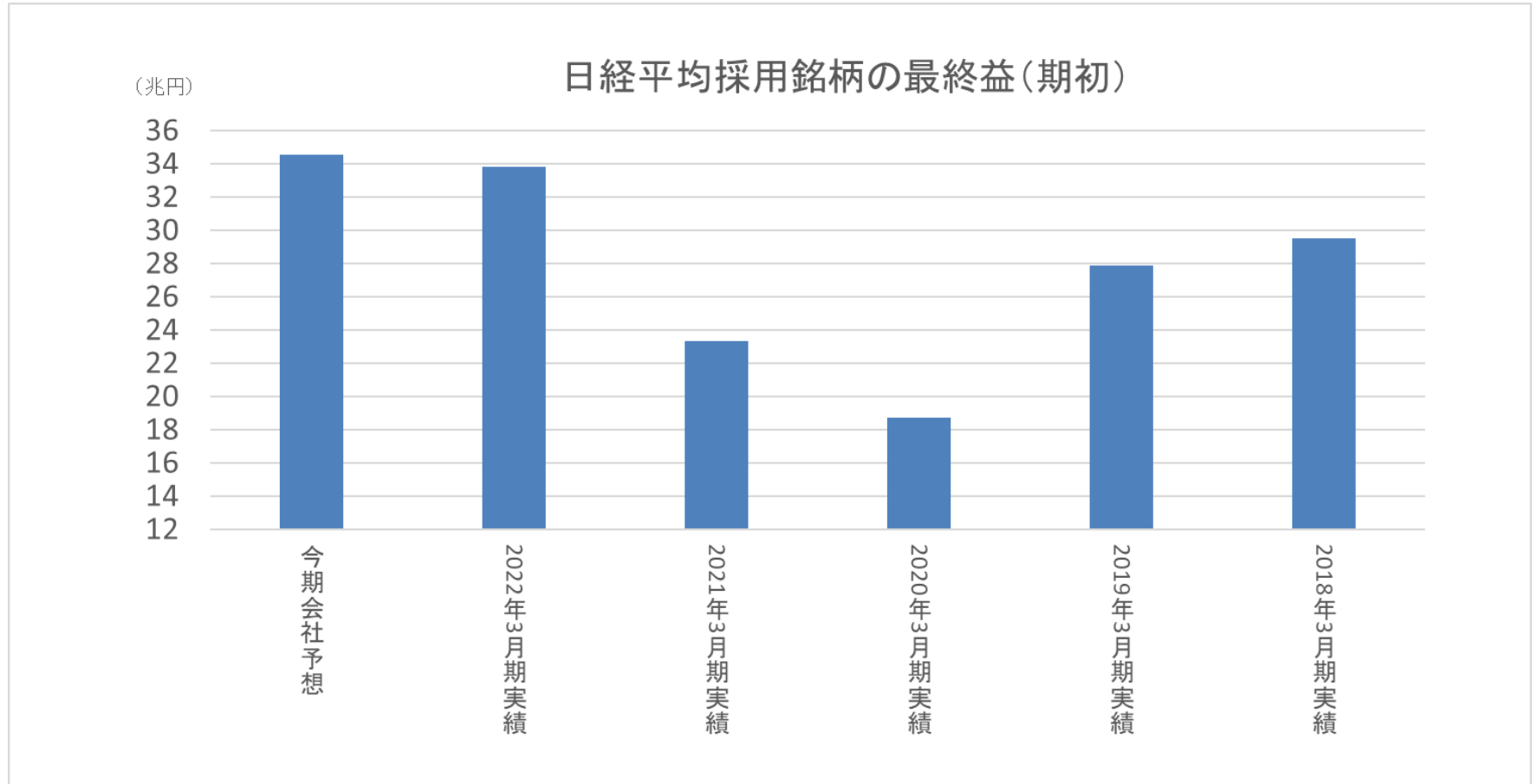
- 一昨年(2021年)は外国人投資家が約3兆円ほど買い越し
- 一昨年末(2021年末)から約5兆円売り越し7千1百億円売り



(出所:JPXよりこころトレード研究所作成)

今期の日経平均採用銘柄業績予想

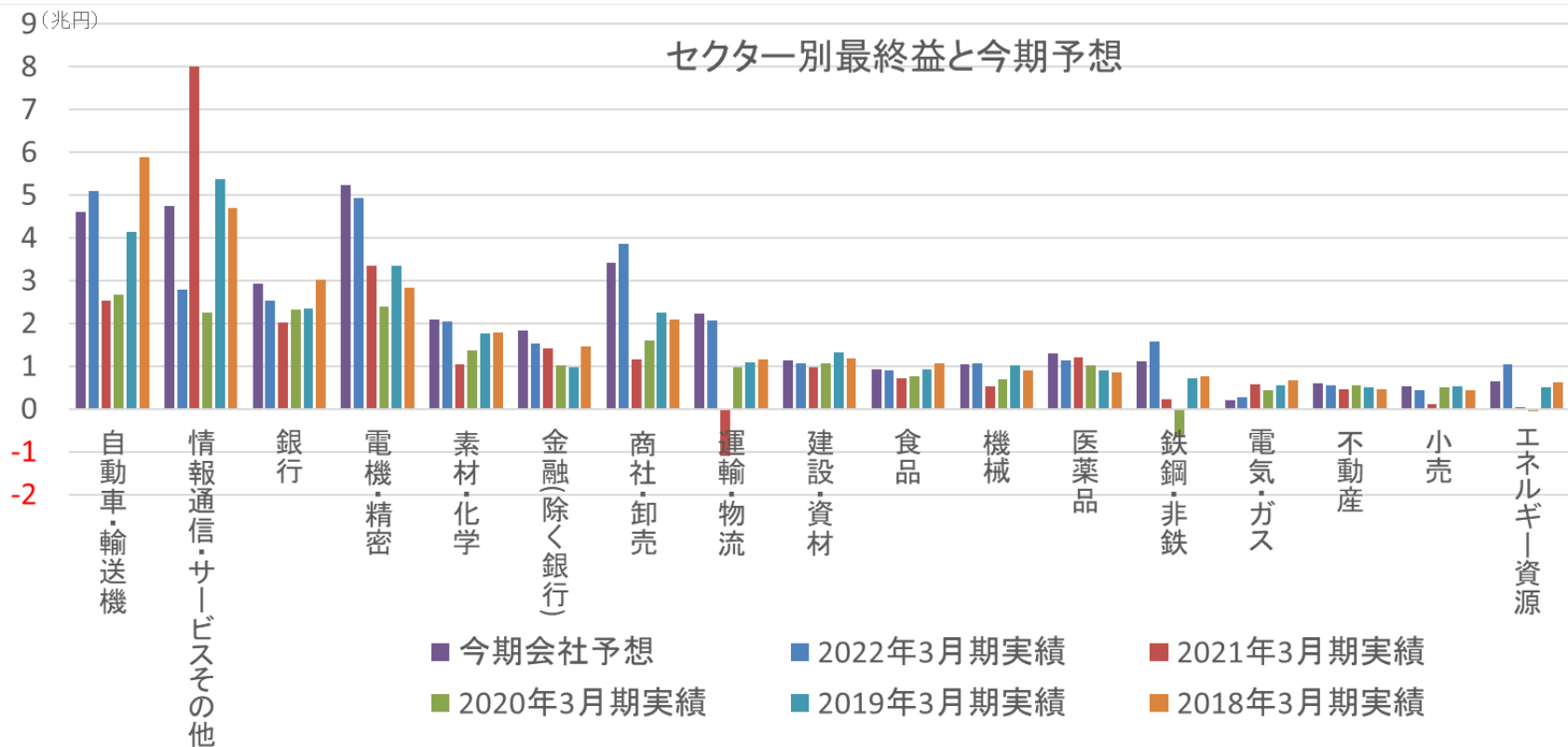
- 前期は過去最高益となった
- 今期も過去最高益予想で昨年を2%ほど上回る予想



(出所: 各会社予想等から作成)

セクター別最終益予想（日経平均採用銘柄）

- 2022年3月期は過去最高益を更新、今期も更新予定
- 自動車の保守的な業績予想を見る限り、上振れあるかも？



(出所:各社会社予想等から作成)

米国2022年2Q決算動向

● +4.2%予想。低いハードルからスタート

- 2Q業績予想
 - 前年同期比+4.1%(2Q末)→7/22+4.8%
 - 3/31時点は+5.9%
 - 低いハードルからスタート
 - この伸びは2020年4Q(+3.8%)以来の低い伸び
 - 7/22現在68%が市場予想を上回る
- 1Q決算は+9.2%
- 今期業績は+10.0%、来期は+9.4%予想
- 2Qの増益予想セクター
 - エネルギー、資本財・サービス、素材、不動産、情報技術など

足元の状況

● 地政学的リスク・金利を注視 米国:インフレ、日本:円安

➤ 足元の状況を点検:米国

- 金融引き締め:先の利上げ織り込み。利上げ幅0.75%?
- 金利動向、原油高、労働市場改善、ウクライナ情勢注視
- 業績:2Q決算悪くない。今期も10%程度の増益予想

➤ 足元の状況を点検:日本

- 円安の影響を注視
- 業績期待:前期最高益。今期も最高益予想。
- 足元下落率が高い。高PERの選別買いがワークするか

➤ 見通し 米国:金融引き締めを注視

- インフレ落ち着く→利上げ一服まで本格上昇は難しい
- 日本:円安の影響注視。日本にもインフレ懸念か

7270 SUBARU

- 四駆、安全技術に強みを持つ自動車メーカー
- 値上げ効果の浸透と北米での業績期待と為替感応度の高さ注目

7270 SUBARU 東証



(出所) 岡三オンライン「ネットトレーダーWEB2」

投資のメリット 株式・不動産はインフレに強い

➤ インフレとは

→ 物の価値が上がって、お金の価値が下落すること

※ 例：今までの100円が10円の価値しかなくなる等

➤ なぜ株式・不動産はインフレに強いのか？

→ 株式：会社の価値を売買する

→ 不動産：土地の価値を売買する

※ インフレはお金の価値が減る→会社や不動産の
価値は減らない

口座開設で最大50000円キャッシュバック

くわく株365

新規口座開設で

取引枚数
に応じて

最大 **50,000** 円

キャッシュバックプログラム


プログラム内容


新たに岡三オンライン株365取引口座を開設されたお客さまを対象に、口座開設日の翌月末までの新規建ての取引枚数に応じて最大50,000円をキャッシュバックいたします。

※個人・法人のお客さまいずれも対象となります。

※既に証券総合取引口座を開設済みの方でも、「岡三オンライン株365」取引口座を未開設であれば対象となります。

くりっく株365入門オンラインセミナー



はじめてでも**安心!**  **くりっく365** **くりっく株365**

- ✓ FXやくりっく株365の基本的な仕組みを知りたい!
- ✓ 興味はあるけど、よくわからない...
- ✓ まずは何かから始めたらいいの?

参加費
無料!

オンライン
セミナー

初心者向け

はじめてのFX・くりっく株365入門セミナー

📌 オンラインセミナー開催までの流れ

| STEP1 | STEP2 | STEP3 |
|--|--|---|
| 申込 | 日程確定 | セミナー開始 |
| 「オンラインセミナーのご予約はこちら」ボタンより、お申込みをお願いいたします。 | 担当者より電話にてご連絡させていただきます。ご都合の良い日時をご相談させていただきます。 | お約束の日時に電話にてご連絡させていただきます。インターネットに接続されたパソコンやタブレット等をご用意いただき、お待ちください。 |
|  オンラインセミナーご予約はこちら |  |  |

くりっく株365 8つのポイント

くりっく株365の8つのポイント



投資対象は

日経225
NYダウなど
代表的な株価指数



新商品

NASDAQ-100
が仲間入り！



取引時間は

ほぼ24時間
祝日も



配当あり

日経225は1枚あたり
約45,000円
(2021年の年間合計金額)



1年に1度の取引最終日までであれば、
いつでも取引可能



海外の株価指数も

円で
取引できる
から為替リスクなし



証拠金は数千円から

少ない資金
で投資できる！



相場下落局面でも
チャンス

「売り」
からも取引OK！

くりっく株365は配当がもらえます

● 買いポジションは配当が受け取れる ※DAXを除く

| | 買いポジション | 売りポジション |
|-------|---------|---------|
| 金利相当額 | 支払い | 受取り |
| 配当相当額 | 受取り | 支払い |

※金利相当額については、ポジションをロールオーバーした際に発生します。

※配当相当額については、権利付最終日にポジションをロールオーバーした際に発生します。



2021年の配当相当額実績

| | |
|--|--|
| 日経225リセット付証拠金取引  | 年間8回 計 45,375 円 / 1枚あたり 2021年12月末時点の必要証拠金 89,080円 (1枚あたり) |
| NYダウリセット付証拠金取引  | 年間79回 計 6,270 円 / 1枚あたり 2021年12月末時点の必要証拠金 7,170円 (1枚あたり) |
| FTSE100リセット付証拠金取引  | 年間49回 計 24,914 円 / 1枚あたり 2021年12月末時点の必要証拠金 13,570円 (1枚あたり) |

※金利相当額の支払い額が、配当相当額の受取り額を上回る場合があります。

くりっく株365は配当がもらえます

● 3月と9月は日経225の配当に着目

➤ 日経225(日経平均株価)

→ 配当が集中している月(3・9月)に着目した投資

| 年 | 配当相当額/ 金利相当額 | 1月 | 2月 | 3月 | 4月 | 5月 | 6月 | 7月 | 8月 | 9月 | 10月 | 11月 | 12月 | 1年間の 合計 |
|-------|-----------------|-----|-------|--------|----|-----|-------|-----|-------|--------|-----|-----|-------|------------|
| 2022年 | 配当相当額 | 159 | 1,312 | 23,730 | | | | | | | | | | 25,201 |
| | 金利相当額 | 0 | 0 | 0 | | | | | | | | | | 0 |
| 2021年 | 配当相当額 | 133 | 1,216 | 17,855 | 0 | 0 | 2,807 | 155 | 1,249 | 18,193 | 0 | 0 | 3,767 | 45,375 |
| | 金利相当額 | 0 | 0 | 0 | 0 | 0 | 0 | 0 | 0 | 0 | 0 | 0 | 0 | 0 |
| 2020年 | 配当相当額 | 148 | 1,586 | 17,826 | 0 | 144 | 3,140 | 162 | 1,184 | 14,282 | 0 | 0 | 3,413 | 41,885 |
| | 金利相当額 | 0 | 0 | 0 | 0 | 0 | 0 | 0 | 0 | 0 | 0 | 0 | 0 | 0 |

(出所)東京金融取引所