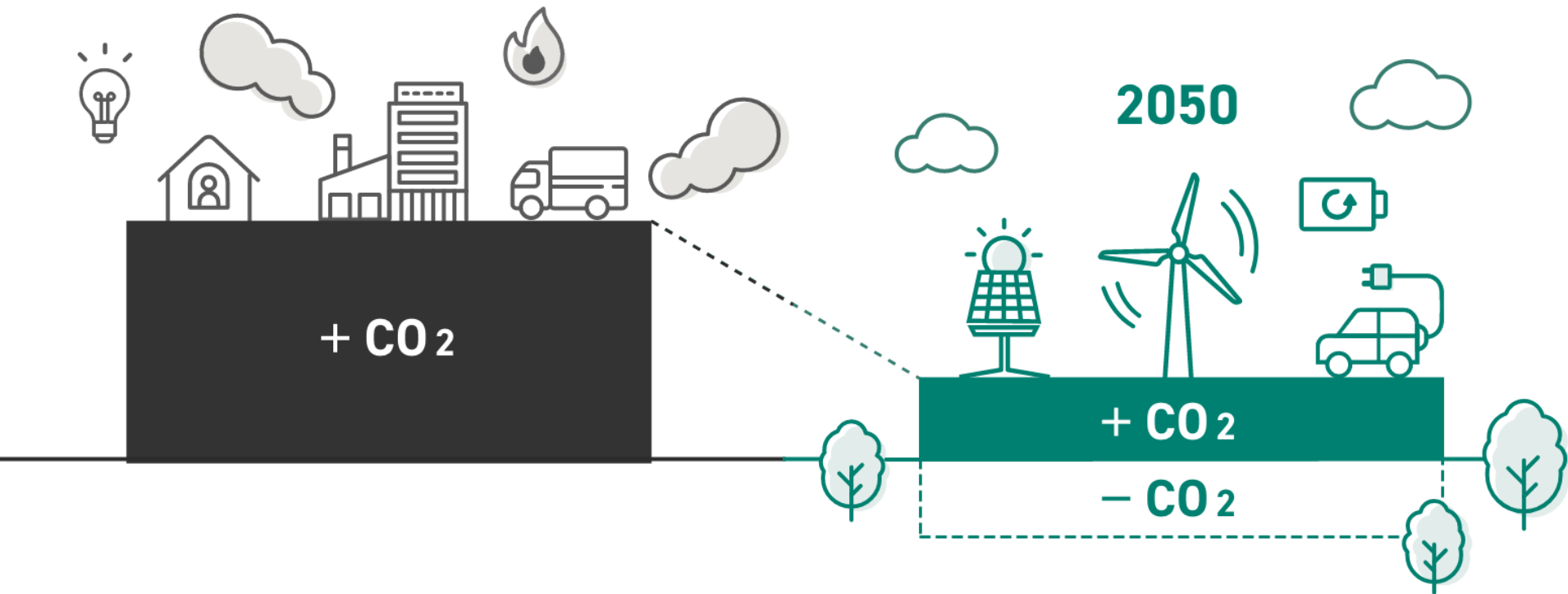


カーボンニュートラルとは

温室効果ガスの排出量と吸収量を均衡させることを意味します



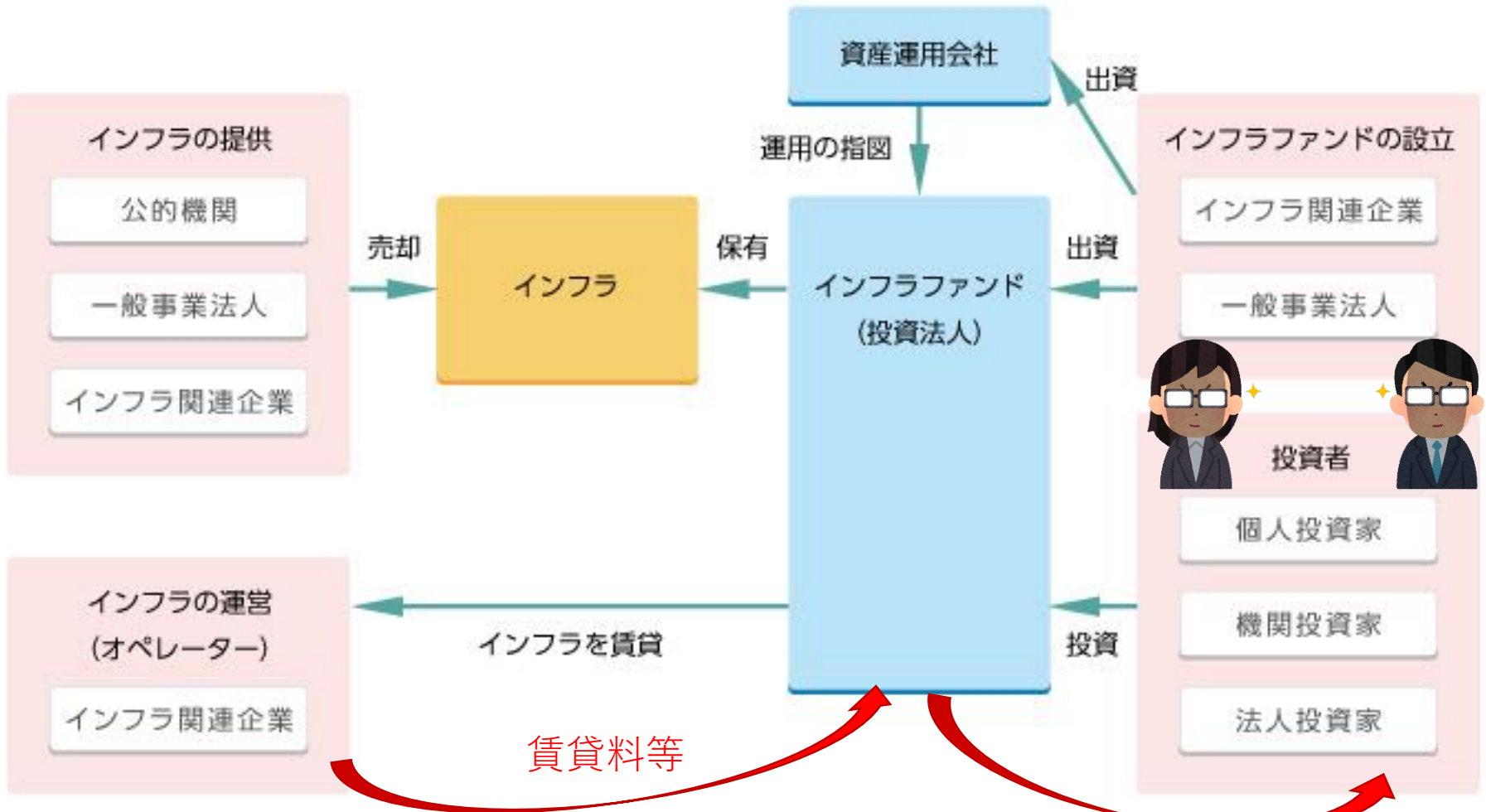
出所: 脱炭素ポータル (https://ondankataisaku.env.go.jp/carbon_neutral/about/)

東証に上場するインフラファンド

上場日	銘柄	コード	決算期
2016/06/02	タカラレーベン・インフラ 投資法人	9281	5月末 11月末
2016/12/01	いちごグリーンインフラ 投資法人	9282	6月末
2017/03/29	日本再生可能エネルギー インフラ投資法人	9283	1月末 7月末
2017/10/30	カナディアン・ソーラー・ インフラ投資法人	9284	6月末 12月末
2018/09/27	東京インフラ・エネルギー 投資法人	9285	6月末 12月末
2019/02/13	エネクス・インフラ 投資法人	9286	11月末
2020/02/20	ジャパン・インフラファンド 投資法人	9287	5月末 11月末

出所：JPX日本取引所グループインフラファンドー銘柄一覧よりGFSが作成

インフラファンドスキームの例



出所：JPX日本取引所グループ—インフラファンド—概要より



月刊インフラファンドレポート（2022年1月版）

2022年1月末時点の情報を基に作成

全体概況

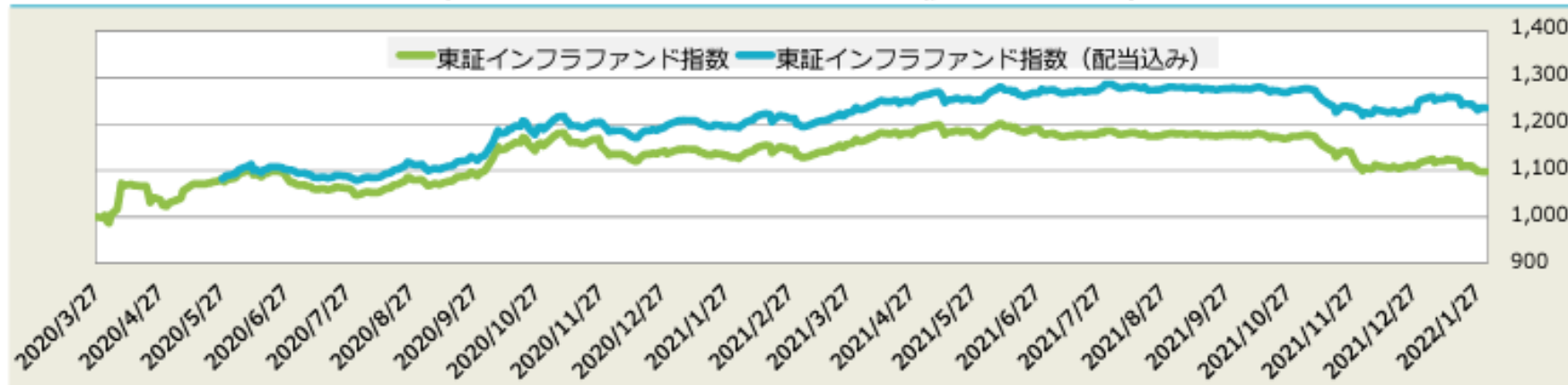
・1月の東証インフラファンド指数は、前月比-19.73ポイントの1,097.49ポイントで終了した。

月間市場動向

予想年間分配金利回り*	時価総額合計	前月比	1日平均売買代金**	前月比	東証インフラファンド指数	前月比
6.37%	1,679.48 億円	-1.77%	4.32 億円	+58.46%	1,097.49	-19.73

*時価総額加重平均予想年間分配金利回り、**立会内

東証インフラファンド指数の推移（ポイント）



出所：JPX月間インフラファンドレポート（2022年1月版）

月間1日平均売買代金と月末時価総額の推移



*立会内外

銘柄別月間合計売買代金ランキング トップ5* (2022/01/01~2022/01/31)

順位	コード	銘柄名(投資法人名)	用途区分	月間売買代金(百万円)	前月比**
1	9281	タカラレーベン・インフラ投資法人	再生可能エネルギー	3,057	-47.7%
2	9286	エネクス・インフラ投資法人	再生可能エネルギー	1,849	-44.6%
3	9287	ジャパン・インフラファンド投資法人	再生可能エネルギー	1,079	-40.1%
4	9283	日本再生可能エネルギーインフラ投資法人	再生可能エネルギー	939	+3.3%
5	9284	カナディアン・ソーラー・インフラ投資法人	再生可能エネルギー	800	-40.0%

*インフラファンド市場における当月の立会内売買代金トップ5銘柄を掲載。 **前月比は、1日平均売買代金の前月比を掲載。

個別銘柄情報

コード	銘柄名(投資法人名)	用途区分	投資口価格(円)	月間騰落率	利回り*	決算期	時価総額(百万円)
9281	タカラレーベン・インフラ投資法人	再生可能エネルギー	108,700	-1.90%	6.31%	5月・11月	32,431
9282	いちごグリーンインフラ投資法人	再生可能エネルギー	66,500	-1.48%	5.93%	6月	6,847
9283	日本再生可能エネルギーインフラ投資法人	再生可能エネルギー	101,400	-3.61%	6.31%	1月・7月	20,341
9284	カナディアン・ソーラー・インフラ投資法人	再生可能エネルギー	120,800	-1.55%	6.21%	6月・12月	46,708
9285	東京インフラ・エネルギー投資法人	再生可能エネルギー	94,200	-2.28%	6.48%	6月・12月	10,467
9286	エネクス・インフラ投資法人	再生可能エネルギー	89,900	-0.88%	6.67%	11月	31,382
9287	ジャパン・インフラファンド投資法人	再生可能エネルギー	90,400	-1.42%	6.51%	5月・11月	19,772

*予想年間分配金(運用会社からの発表がない場合は、前期の実績分配金)を基に算出。6か月決算の投資法人については、2期分の予想分配金を基に算出。

出所：JPX月間インフラファンドレポート(2022年1月版)