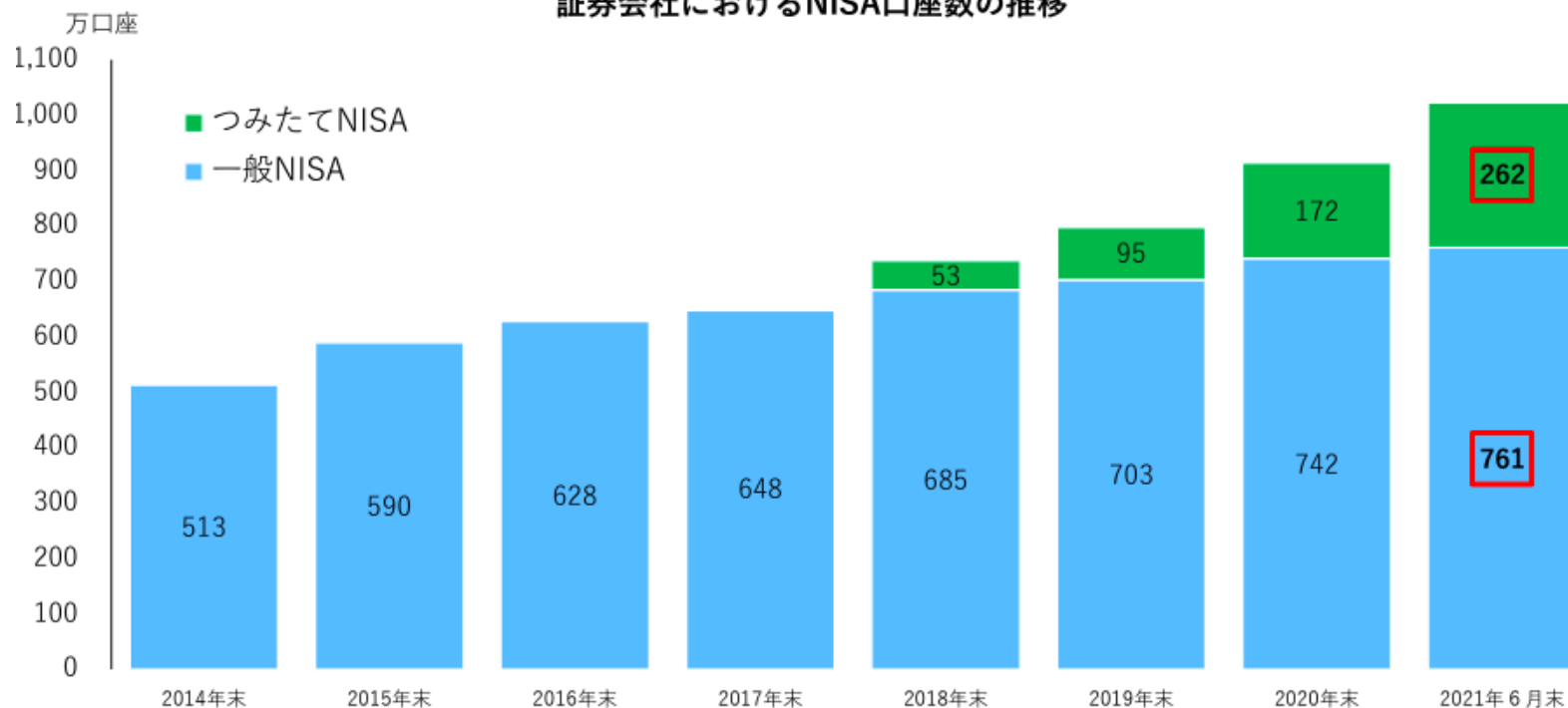


NISA口座数は増加傾向

- 2021年6月末の証券会社のNISA口座数は1,023万口座であり、2020年末と比較して11.9%増加した。
- 同月末の一般NISA口座数は761万口座であり、2020年末の742万口座と比較して2.6%増加した。
- 他方、同月末のつみたてNISA口座数は262万口座であり、2020年末の172万口座から52.0%増加した。

証券会社におけるNISA口座数の推移



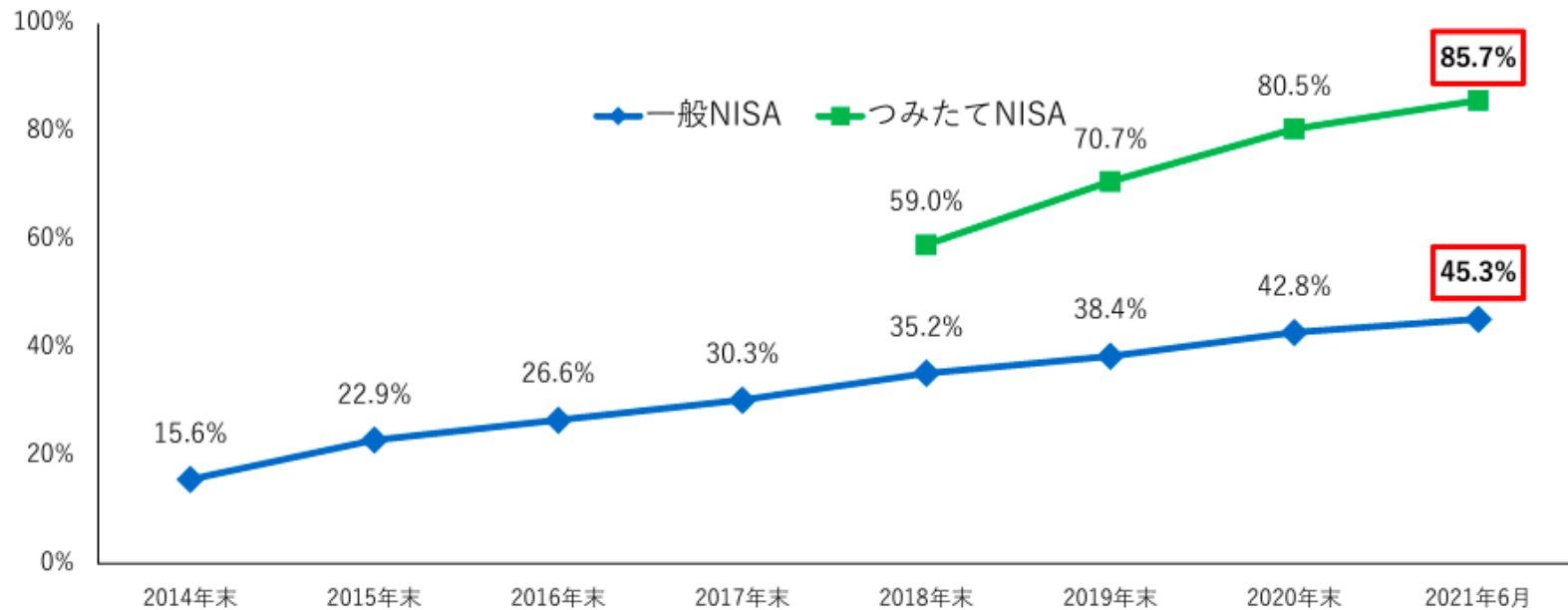
※ 端数処理（四捨五入）の関係で、総数と内訳が一致しない場合がある。

※ 増減割合は実数値を用いて算出しているため、端数処理されたグラフ中の数字を用いた計算結果とは合わない場合がある。

投資未経験者の割合

- 2021年6月末の証券会社の一般NISA口座における投資未経験者の割合は45.3%であり、2020年末の42.8%と比較して、2.5ポイント増加した。
- 他方、同月末のつみたてNISA口座における投資未経験者の割合は85.7%であり、2020年末の80.5%と比較して、5.2ポイント増加した。

投資未経験者の割合の推移



※ 一般NISAの「投資未経験者」は、報告のあった証券会社において2013年4月1日以降に証券総合口座を開設した者と、つみたてNISAの「投資未経験者」は、報告のあった証券会社において2017年10月1日以降に証券総合口座を開設した者としている。また、それぞれの割合は勘定設定口座数をベースに計算している。

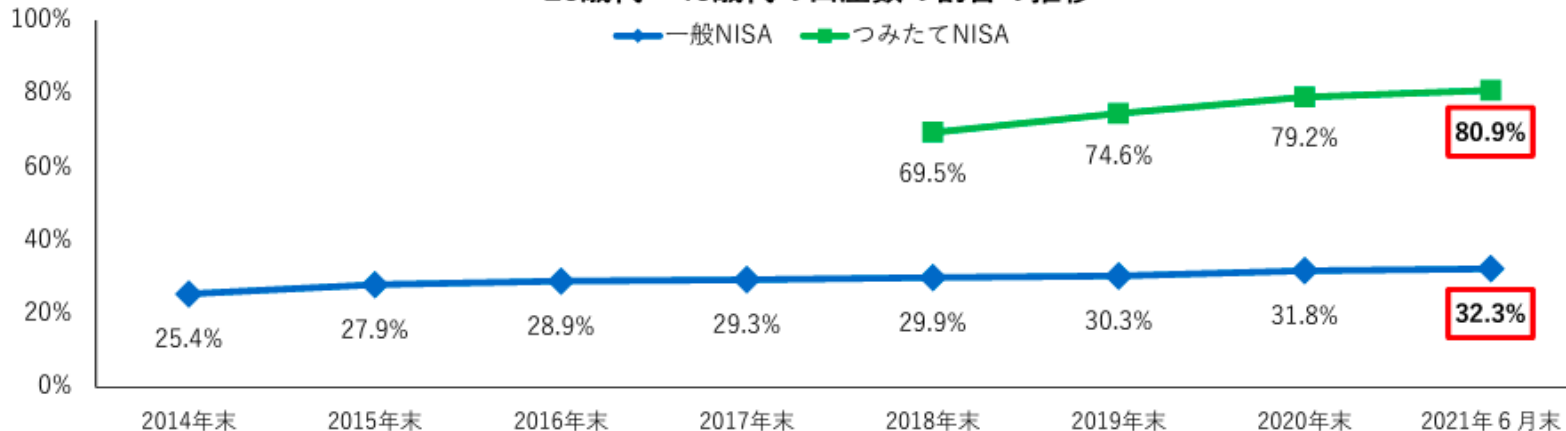
NISA口座数の年齢別内訳

- 2021年6月末の証券会社の一般NISA口座における20歳代～40歳代の割合は合計で32.3%であり、2020年末の31.8%と比較して、0.5ポイント増加した。
- 他方、同月末のつみたてNISA口座における20歳代～40歳代の割合は合計で80.9%であり、2020年末の79.2%と比較して、1.7ポイント増加した。

一般NISA及びつみたてNISA口座数の年齢別内訳（2021年6月末）

	20歳代	30歳代	40歳代	50歳代	60歳代	70歳代	80歳代
一般NISA	4.6%	11.7%	16.0%	16.9%	18.7%	20.9%	11.2%
つみたてNISA	22.8%	33.5%	24.7%	12.6%	4.3%	1.7%	0.4%

20歳代～40歳代の口座数の割合の推移



※ それぞれの割合は勘定設定口座数をベースに計算している。
 ※ 端数処理（四捨五入）の関係で、計算結果と一致しない場合がある。